

CONTUL DE EXECUTIE A BUGETULUI LOCAL - VENITURI
la data de 31-03-2014

cod 20


-lei-

DENUMIREA INDICATORILOR	Cod indicator	Prevederi bugetare		Total, din care:	Drepturi constatate			Incasari realizate	Stingere pe alte cai decat incasari	Drepturi constatate de incasat de incasat
		Anuale aprobat la finele perioadei de raportare	Trimestriale cumulate		3=4+5	din anii precedenti	din anul curent			
A	B	1	2	3=4+5	4	5	6	7	8=3-6-7	
TOTAL VENITURI	00.01	1942000	556000	1384656	630482	754174	594560	4596	785500	
VENITURI PROPRII	48.02	693000	215000	1064083	630482	433601	273987	4596	785500	
I. VENITURI CURENTE	00.02	1915000	547000	1368220	630482	727738	568124	4596	785500	
A. VENITURI FISCALE	00.03	1885000	535000	1070625	372025	698600	558395	4596	507634	
A1. IMPOZIT PE VENIT, PROFIT SI CASTIGURI DIN CAPITAL	00.04	398000	132000	78575		78575	78575			
A1.2. IMPOZIT PE VENIT, PROFIT, SI CASTIGURI DIN CAPITAL DE LA PERSOANE FIZICE	00.06	398000	132000	78575		78575	78575			
Impozit pe venit	03.02	5000	2000	310		310	310			
Impozitul pe veniturile din transferul proprietatilor imobiliare din patrimoniul personal	03.02.18	5000	2000	310		310	310			
Cote si sume defalcate din impozitul pe venit	04.02	393000	133000	78265		78265	78265			
Cote defalcate din impozitul pe venit	04.02.01	337000	119000	63669		63669	63669			
Sume alocate din cotele defalcate din impozitul pe venit pentru echilibrarea bugetelor locale	04.02.04	56000	14000	14596		14596	14596			
A3. IMPOZITE SI TAXE PE PROPRIETATE	00.09	214000	56000	584648	320173	264475	145022	3707	435919	
Impozite si taxe pe proprietate	07.02	214000	56000	584648	320173	264475	145022	3707	435919	
Impozit si taxa pe cladiri	07.02.01	61000	16000	112962	41660	71302	38767	1348	72847	
Impozit pe cladiri de la persoane fizice	07.02.01.01	29000	8000	73366	36402	36964	18972	1348	53046	
Impozit si taxa pe cladiri de la persoane juridice	07.02.01.02	32000	8000	39596	5258	34338	19795		19801	
Impozit si taxa pe teren	07.02.02	153000	40000	471631	278513	193118	106200	2359	363072	
Impozit pe terenuri de la persoane fizice	07.02.02.01	54000	14000	190223	111423	78800	36249	2359	151615	

DENUMIREA INDICATORILOR	Cod indicator	Prevederi bugetare			Drepturi constatate				Incasari realizate	Stingere pe alte cai decat incasari	Drepturi constatate de incasat		
		Anuale		Trimestriale	Total, din care:	din anii precedenti	din anul curent	6				7	8=3-6-7
		1	2	3=4+5									
A	B												
III. OPERATIUNI FINANCIARE	00.16				20000		20000	20000					
incasari din rambursarea împrumuturilor acordate	40.02				20000		20000	20000					
Sume din excedentul bugetului local utilizate pentru finantarea cheltuielilor sectionii de dezvoltare	40.02.14				20000		20000	20000					
SUBVENTII	00.17	27000	9000		6436		6436	6436					
SUBVENTII DE LA ALTE NIVELE ALE ADMINISTRATIEI PUBLICE	00.18	27000	9000		6436		6436	6436					
Subventii de la bugetul de stat	42.02	27000	9000		6436		6436	6436					
B. Curente	00.20	27000	9000		6436		6436	6436					
Subventii pentru acordarea ajutorului pentru incalzirea locuintei cu lemne, carbuni, combustibili petrolieri	42.02.34	3000	3000		826		826	826					
Subventii din bugetul de stat pentru finantarea sanatatii	42.02.41	24000	6000		5610		5610	5610					
TOTAL VENITURI	00.01	1942000	556000		1364656	630482	734174	574560	4596		785500		
VENITURI PROPRII	48.02	693000	155000		1044083	630482	413601	253987	4596		785500		
I. VENITURI CURENTE	00.02	1915000	547000		1358220	630482	727738	568124	4596		785500		
A. VENITURI FISCALE	00.03	1885000	535000		1070625	372025	698600	558395	4596		507634		
A1. IMPOZIT PE VENIT, PROFIT SI CASTIGURI DIN CAPITAL	00.04	398000	72000		78575		78575	78575					
A1.2. IMPOZIT PE VENIT, PROFIT, SI CASTIGURI DIN CAPITAL DE LA PERSOANE FIZICE	00.06	398000	72000		78575		78575	78575					
Impozit pe venit	03.02	5000	2000		310		310	310					
Impozitul pe veniturile din transferul proprietatilor imobiliare din patrimoniul personal	03.02.18	5000	2000		310		310	310					
Cote si sume defalcate din impozitul pe venit	04.02	393000	70000		78265		78265	78265					
Cote defalcate din impozitul pe venit	04.02.01	337000	56000		63669		63669	63669					
Sume alocate din cotele defalcate din impozitul pe venit pentru echilibrarea bugetelor locale	04.02.04	56000	14000		14596		14596	14596					
A3. IMPOZITE SI TAXE PE PROPRIETATE	00.09	214000	56000		584648	320173	264475	145022	3707		435919		
Impozite si taxe pe proprietate	07.02	214000	56000		584648	320173	264475	145022	3707		435919		

DENUMIREA INDICATORILOR	Cod indicator	Prevederi bugetare		Drepturi constatate			Incasari realizate	Stingere pe alte cai decat incasari	Drepturi constatate de incasat de incasat 8=3-6-7
		Anuale aprobat la finele perioadei de raportare	Trimestriale cumulate	Total, din care:	din anii precedenti	din anul curent			
A	B	1	2	3=4+5	4	5	6	7	8=3-6-7
Impozit si taxa pe cladiri	07.02.01	61000	16000	112962	41660	71302	38767	1348	72847
Impozit pe cladiri de la persoane fizice	07.02.01.01	29000	8000	73366	36402	36964	18972	1348	53046
Impozit si taxa pe cladiri de la persoane juridice	07.02.01.02	32000	8000	39596	5258	34338	19795		19801
Impozit si taxa pe teren	07.02.02	153000	40000	471631	278513	193118	106200	2359	363072
Impozit pe terenuri de la persoane fizice	07.02.02.01	54000	14000	190223	111423	78800	36249	2359	151615
Impozit si taxa pe teren de la persoane juridice	07.02.02.02	4000	2000	6942	1571	5371	3859		3083
Impozitul pe terenul din extravilan	07.02.02.03	95000	24000	274466	165519	108947	66092		208374
Taxe judiciare de timbru si alte taxe de timbru	07.02.03			55		55	55		
A4. IMPOZITE SI TAXE PE BUNURI SI SERVICII	00.10	1273000	407000	407266	51852	355414	334677	889	71700
Sume defalcate din TVA	11.02	1222000	392000	314137		314137	314137		
Sume defalcate din taxa pe valoarea adaugata pentru finantarea cheltuielilor descentralizate la nivelul comunelor, oraselor, municipiilor, sectoarelor si Municipiului Bucuresti	11.02.02	1037000	260000	244137		244137	244137		
Sume defalcate din taxa pe valoarea adaugata pentru echilibrarea bugetelor locale	11.02.06	185000	132000	70000		70000	70000		
Taxe pe utilizarea bunurilor, autorizarea utilizarii bunurilor sau pe desfasurarea de activitati	16.02	51000	15000	93129	51852	41277	20540	889	71700
Impozit pe mijloacele de transport	16.02.02	29000	8000	92132	51852	40280	19543	889	71700
Impozit pe mijloacele de transport detinute de persoane fizice	16.02.02.01	28000	7000	87420	50436	36984	16512	889	70019
Impozit pe mijloacele de transport detinute de persoane juridice	16.02.02.02	1000	1000	4712	1416	3296	3031		1681
Alte taxe pe utilizarea bunurilor, autorizarea utilizarii bunurilor sau pe desfasurarea de activitati	16.02.50	22000	7000	997		997	997		
A6. ALTE IMPOZITE SI TAXE FISCALE	00.11			136		136	121		15
Alte impozite si taxe fiscale	18.02			136		136	121		15
Alte impozite si taxe	18.02.50			136		136	121		15
C. VENITURI NEFISCALE	00.12	30000	12000	287595	258457	29138	9729		277866
C1. VENITURI DIN PROPRIETATE	00.13	15000	8000	13460		13460	6042		7418

DENUMIREA INDICATORILOR	Cod indicator	Prevederi bugetare		Drepturi constatate			Incasari realizate	Stingere pe alte cai decat incasari	Drepturi constatate de incasat
		Anuale aprobat la finele perioadei de raportare	Trimestriale cumulate	Total, din care:	din anii precedenti	din anul curent			
A	B	1	2	3=4+5	4	5	6	7	8=3-6-7
Venituri din proprietate	30.02	15000	8000	13460	13460	13460	6042		7418
Venituri din concesiuni si inchirieri	30.02.05.00	15000	8000	13460	13460	13460	6042		7418
Alte venituri din concesiuni si inchirieri de catre institutiile publice	30.02.05.30	15000	8000	13460		13460	6042		7418
C2. VANZARI DE BUNURI SI SERVICII	00.14	15000	4000	274135	258457	15678	3687		270448
Venituri din taxe administrative, eliberari si .mise	34.02			38		38	38		
Taxe extrajudiciare de timbru	34.02.02			38		38	38		
Amenzi, penalitati si confiscari	35.02	15000	4000	274097	258457	15640	3649		270448
Alte amenzi, penalitati si confiscari	35.02.50	15000	4000	274097	258457	15640	3649		270448
IV. SUBVENTII	00.17	27000	9000	6436		6436	6436		
SUBVENTII DE LA ALTE NIVELE ALE ADMINISTRATIEI PUBLICE	00.18	27000	9000	6436		6436	6436		
Subventii de la bugetul de stat	42.02	27000	9000	6436		6436	6436		
B. Curente	00.20	27000	9000	6436		6436	6436		
Subventii pentru acordarea ajutorului pentru incalzirea locuintei cu lemne, carbuni, combustibili petrolieri	42.02.34	3000	3000	826		826	826		
Subventii din bugetul de stat pentru finantarea sanatatii	42.02.41	24000	6000	5610		5610	5610		
TOTAL VENITURI	00.01			20000		20000	20000		
VENITURI PROPRII	48.02			20000		20000	20000		
incasari din rambursarea împrumuturilor acordate	40.02			20000		20000	20000		
sume din excedentul bugetului local utilizate pentru finantarea cheltuielilor sectiunii de dezvoltare	40.02.14			20000		20000	20000		



Conducatorul compartimentului
financiar - contabil

IONESCU ELYIRA

CONTUL DE EXECUTIE A BUGETULUI LOCAL - CHELTUIELI
la data de 31-03-2014


-lei-

Denumirea indicatorilor	Cod indicator	Credite de angajament	Credite bugetare		Angajamente bugetare	Angajamente legale	Plati efectuate	Angajamente legale de platit	Cheltuieli efective
			Anuale aprobat la finele perioadei de raportare	Trimestriale cumulate					
TOTAL CHELTUIELI	49.02		1962000	576000	1962000	1666420	482722	1183698	439430
Partea I-a SERVICIIL PUBLICE NERALE	50.02		689000	209000	689000	564757	167880	396877	142466
Autoritati publice si actiuni externe	51.02		683000	207000	683000	558757	167279	391478	141865
Autoritati executive si legislative	51.02.01		683000	207000	683000	558757	167279	391478	141865
Autoritati executive	51.02.01.03		683000	207000	683000	558757	167279	391478	141865
Dobanzi	55.02		6000	2000	6000	6000	601	5399	601
Partea a III-a Cheltuieli Social - Culturale	63.02		1167000	294000	1167000	1013708	269994	743714	272116
Invatamant	65.02		880000	221000	880000	824786	211972	612814	212982
Invatamant prescolar si primar	65.02.03		404000	111000	404000	404000	107167	296833	108263
Invatamant prescolar	65.02.03.01		85000	24000	85000	85000	22985	62015	23298
Invatamant primar	65.02.03.02		319000	87000	319000	319000	84182	234818	84965
Invatamant secundar	65.02.04		476000	110000	476000	420786	104805	315981	104719
Invatamant secundar inferior	65.02.04.01		476000	110000	476000	420786	104805	315981	104719
Sanatate	66.02		24000	6000	24000	24000	5622	18378	6347
Servicii de sanatate publica	66.02.08		24000	6000	24000	24000	5622	18378	6347
Cultura, recreere si religie	67.02		38000	10000	38000	36000	7947	28053	8247
Servicii culturale	67.02.03		38000	10000	38000	36000	7947	28053	8247
Biblioteci publice comunale, orasenesti, municipale	67.02.03.02		38000	10000	38000	36000	7947	28053	8247
Asigurari si asistenta sociala	68.02		225000	57000	225000	128922	44453	84469	44540
Asistenta sociala in caz de boli si invaliditati	68.02.05		200000	49000	200000	125900	41431	84469	41518
Asistenta sociala in caz de invaliditate	68.02.05.02		200000	49000	200000	125900	41431	84469	41518
Prevenirea excluderii sociale	68.02.15		20000	3000	20000	1522	1522		1522
Ajutor social	68.02.15.01		20000	3000	20000	1522	1522		1522
Alte cheltuieli in domeniul asigurarilor si asistentei sociale	68.02.50		5000	5000	5000	1500	1500		1500

Denumirea indicatorilor	Cod indicator	Credite de angajament	Credite bugetare		Angajamente bugetare	Angajamente legale	Plati efectuate	Angajamente legale de platit	Cheltuieli efective
			Anuale aprobat la finele perioadei de raportare	Trimestriale cumulate					
Alte cheltuieli in domeniul asistentei sociale	68.02.50.50		5000	5000	5000	1500	1500		1500
Partea a IV-a Servicii si Dezvoltare publica, Locuinte, Mediu si Ape	69.02		71000	40000	71000	55689	12582	43107	8582
Locuinte, servicii si dezvoltare publica	70.02		67000	38000	67000	54531	11424	43107	7424
Alimentare cu apa si amenajari hidrotehnice	70.02.05		13000	13000	13000	4000	4000		
Alimentare cu apa	70.02.05.01		13000	13000	13000	4000	4000		
Iluminat public si electrificari rurale	70.02.06		54000	25000	54000	50531	7424	43107	7424
Protectia mediului	74.02		4000	2000	4000	1158	1158		1158
Salubritate si gestiunea deseurilor	74.02.05		4000	2000	4000	1158	1158		1158
Colectarea, tratarea si distrugerea deseurilor	74.02.05.02		4000	2000	4000	1158	1158		1158
Partea a V-a Actiuni economice	79.02		35000	33000	35000	32266	32266		16266
Actiuni generale economice, comerciale si de munca	80.02		7000	7000	7000	6266	6266		6266
Actiuni generale economice si comerciale	80.02.01		7000	7000	7000	6266	6266		6266
Prevenire si combatere inundatii si gheturi	80.02.01.06		7000	7000	7000	6266	6266		6266
Transporturi	84.02		28000	26000	28000	26000	26000		10000
Transport rutier	84.02.03		28000	26000	28000	26000	26000		10000
Drumuri si poduri	84.02.03.01		28000	26000	28000	26000	26000		10000
Rezerve, Excedent/Deficit	96.02		-20000	-20000			111838		
edent	98.02						111838		
Excedentul sectiunii de functionare	98.02.96						111838		
Deficit	99.02		-20000	-20000					
Deficitul sectiunii de dezvoltare	99.02.97		-20000	-20000					
CHELTUIELI SECTIUNEA FUNCTIONARE	49.02 SF		1942000	556000	1942000	1646420	462722	1183698	439430
Partea I-a SERVICII PUBLICE GENERALE	50.02		689000	209000	689000	564757	167880	396877	142466
Autoritati publice si actiuni externe	51.02		683000	207000	683000	558757	167279	391478	141865
Autoritati executive si legislative	51.02.01		683000	207000	683000	558757	167279	391478	141865
Autoritati executive	51.02.01.03		683000	207000	683000	558757	167279	391478	141865


Denumirea indicatorilor	Cod indicator	Credite de angajament	Credite bugetare		Angajamente bugetare	Angajamente legale	Plati efectuate	Angajamente legale de platit	Cheltuieli efective
			Anuale aprobat la finele perioadei de raportare	Trimestriale cumulate					
Dobanzi	55.02		6000	2000	6000	6000	601	5399	601
Partea a III-a Cheltuieli Social - Culturale	63.02		1167000	294000	1167000	1013708	269994	743714	272116
Invatamant	65.02		880000	221000	880000	824786	211972	612814	212982
Invatamant prescolar si primar	65.02.03		404000	111000	404000	404000	107167	296833	108263
Invatamant prescolar	65.02.03.01		85000	24000	85000	85000	22985	62015	23298
Invatamant primar	65.02.03.02		319000	87000	319000	319000	84182	234818	84965
Invatamant secundar	65.02.04		476000	110000	476000	420786	104805	315981	104719
Invatamant secundar inferior	65.02.04.01		476000	110000	476000	420786	104805	315981	104719
Sanatate	66.02		24000	6000	24000	24000	5622	18378	6347
Servicii de sanatate publica	66.02.08		24000	6000	24000	24000	5622	18378	6347
Cultura, recreere si religie	67.02		38000	10000	38000	36000	7947	28053	8247
Servicii culturale	67.02.03		38000	10000	38000	36000	7947	28053	8247
Biblioteci publice comunale, orasenesi, municipale	67.02.03.02		38000	10000	38000	36000	7947	28053	8247
Asigurari si asistenta sociala	68.02		225000	57000	225000	128922	44453	84469	44540
Asistenta sociala in caz de boli si invaliditati	68.02.05		200000	49000	200000	125900	41431	84469	41518
Asistenta sociala in caz de invaliditate	68.02.05.02		200000	49000	200000	125900	41431	84469	41518
Prevenirea excluderii sociale	68.02.15		20000	3000	20000	1522	1522		1522
Ajutor social	68.02.15.01		20000	3000	20000	1522	1522		1522
Alte cheltuieli in domeniul asigurarilor si asistentei sociale	68.02.50		5000	5000	5000	1500	1500		1500
Alte cheltuieli in domeniul asistentei sociale	68.02.50.50		5000	5000	5000	1500	1500		1500
Partea a IV-a Servicii si Dezvoltare publica, Locuinte, Mediu si Ape	69.02		67000	36000	67000	51689	8582	43107	8582
Locuinte, servicii si dezvoltare publica	70.02		63000	34000	63000	50531	7424	43107	7424
Alimentare cu apa si amenajari hidrotehnice	70.02.05		9000	9000	9000				
Alimentare cu apa	70.02.05.01		9000	9000	9000				
Iluminat public si electrificari rurale	70.02.06		54000	25000	54000	50531	7424	43107	7424
Protectia mediului	74.02		4000	2000	4000	1158	1158		1158
Salubritate si gestiunea deseurilor	74.02.05		4000	2000	4000	1158	1158		1158

Denumirea indicatorilor	Cod indicator	Credite de angajament	Credite bugetare		Angajamente bugetare	Angajamente legale	Plati efectuate	Angajamente legale de platit	Cheltuieli efective
			Anuale aprobat la finele perioadei de raportare	Trimestriale cumulate					
Colectarea, tratarea si distrugerea deseurilor	74.02.05.02		4000	2000	4000	1158	1158		1158
Partea a V-a Actiuni economice	79.02		19000	17000	19000	16266	16266		16266
Actiuni generale economice, comerciale si de munca	80.02		7000	7000	7000	6266	6266		6266
Actiuni generale economice si comerciale	80.02.01		7000	7000	7000	6266	6266		6266
Prevenire si combatere inundatii si gheturi	80.02.01.06		7000	7000	7000	6266	6266		6266
Transporturi	84.02		12000	10000	12000	10000	10000		10000
Transport rutier	84.02.03		12000	10000	12000	10000	10000		10000
Drumuri si poduri	84.02.03.01		12000	10000	12000	10000	10000		10000
Rezerve, Excedent/Deficit	96.02						111838		
Excedent	98.02						111838		
Excedentul sectiunii de functionare	98.02.96						111838		
CHELTUIELI SECTIUNEA DEZVOLTARE	49.02 SD		20000	20000	20000	20000	20000		
Partea a IV-a Servicii si Dezvoltare publica, Locuinte, Mediu si Ape	69.02		4000	4000	4000	4000	4000		
Locuinte, servicii si dezvoltare publica	70.02		4000	4000	4000	4000	4000		
Alimentare cu apa si amenajari hidrotehnice	70.02.05		4000	4000	4000	4000	4000		
Alimentare cu apa	70.02.05.01		4000	4000	4000	4000	4000		
Partea a V-a Actiuni economice	79.02		16000	16000	16000	16000	16000		
nsporturi	84.02		16000	16000	16000	16000	16000		
Transport rutier	84.02.03		16000	16000	16000	16000	16000		
Drumuri si poduri	84.02.03.01		16000	16000	16000	16000	16000		
Rezerve, Excedent/Deficit	96.02		-20000	-20000					
Deficit	99.02		-20000	-20000					
Deficitul sectiunii de dezvoltare	99.02.97		-20000	-20000					



Conducatorul compartimentului
financiar - contabil
IONESCU ELYIRA

DENUMIREA INDICATORILOR	Cod indicator	Prevederi bugetare		Drepturi constatate					Drepturi constatate de incasat
		Anuale aprobat la finele perioadei de raportare	Trimestrale cumulate	Total, din care:	din anii precedenti	din anul curent	Incassari realizate	Stingere pe alte cal decat incasari	
A	B	1	2	3=4+5	4	5	6	7	8=3-6-7
Impozit si taxa pe teren de la persoane juridice	07.02.02.02	4000	2000	6942	1571	5371	3859		3083
Impozitul pe terenul din extravilan	07.02.02.03	95000	24000	274466	165519	108947	66092		208374
Taxe judiciare de timbru si alte taxe de timbru	07.02.03			55		55	55		
00.10		1273000	347000	407266	51852	355414	334677	889	71700
A4. IMPOZITE SI TAXE PE BUNURI SI SERVICII									
Sume defalcate din TVA	11.02	1222000	329000	314137		314137	314137		
Sume defalcate din taxa pe valoarea adaugata pentru finantarea cheltuielilor descentralizate la nivelul comunitatilor, oraselor, municipiilor, sectoarelor si Municipiului Bucuresti	11.02.02	1037000	257000	244137		244137	244137		
Sume defalcate din taxa pe valoarea adaugata pentru echilibrarea bugetelor locale	11.02.06	185000	72000	70000		70000	70000		
Taxe pe utilizarea bunurilor, autorizarea utilizarii bunurilor sau pe desfasurarea de activitati	16.02	51000	15000	93129	51852	41277	20540	889	71700
Impozit pe mijloacele de transport	16.02.02	29000	8000	92132	51852	40280	19543	889	71700
Impozit pe mijloacele de transport detinute de persoane fizice	16.02.02.01	28000	7000	87420	50436	36984	16512	889	70019
Impozit pe mijloacele de transport detinute de persoane juridice	16.02.02.02	1000	1000	4712	1416	3296	3031		1681
Alte taxe pe utilizarea bunurilor, autorizarea utilizarii bunurilor sau pe desfasurare de activitati	16.02.50	22000	7000	997		997	997		
A6. ALTE IMPOZITE SI TAXE FISCALE	00.11			136		136	121		15
Alte impozite si taxe fiscale	18.02			136		136	121		15
Alte impozite si taxe	18.02.50			136		136	121		15
C. VENITURI NEFISCALE	00.12	30000	12000	287595	258457	29138	9729		277866
C1. VENITURI DIN PROPRIETATE	00.13	15000	8000	13460		13460	6042		7418
Venituri din proprietate	30.02	15000	8000	13460		13460	6042		7418
Venituri din concesiuni si inchirieri	30.02.05.00	15000	8000	13460		13460	6042		7418



BILANT

la data de 31.03.2014


Cod 01

NR. CRT.	DENUMIREA INDICATORILOR	Cod rand	Sold la inceputul anului	Sold la sfarsitul perioadei
A	ACTIVE	01	X	X
	ACTIVE NECURENTE	02	X	X
1	Active fixe necorporale(ct.2030000+2050000+2060000+2080100+2080200+2330000-2800300-2800500-2800800-2900400-2900500-2900800-2930100*)	03	28078	28078
2	Instalatii tehnice, mijloace de transport, animale, plantatii, mobilier, aparatura birotica si alte active corporale (ct.2130100+2130200+2130300+2130400+2140000+2310000-2810300-2810400-2910300-2910400-2930200*)	04	71948	71948
3	Terenuri si cladiri(ct.2110100+2110200+2120000+2310000-2810100-2810200-2910100-2910200-2930200)	05	13548113	13568113
4	Alte active nefinanciare(ct.2150000)	06		
5	Active financiare necurente (investitii pe termen lung) peste un an (ct.2600100+2600200+2600300+2650000+ 2670201+ 2670202+ 2670203+2670204+2670205+2670208 -2960101-2960102 -2960103 -2960200), din care:	07		
	Titluri de participare(ct.2600100+2600200+2600300-2960101-2960102-2960103)	08		
6	Creante necurente - sume ce urmeaza a fi incasate dupa o perioada mai mare de un an(ct.4110201+4110208+4130200+4280202+4610201+ 4610209 -4910200 - 4960200), din care:	09		
	Creante comerciale necurente - sume ce urmeaza a fi incasate dupa o perioada mai mare de un an (ct 4110201+4110208+4130200+4610201 -4910200 -4960200)	10		
7	TOTAL ACTIVE NECURENTE(rd.03+04+05+06+07+09)	15	13648139	13668139
	ACTIVE CURENTE	18	X	X
1	Stocuri(ct.3010000+3020100+3020200+3020300+3020400+ 3020500+3020600+ 3020700+3020800+3020900+ 3030100+3030200+ 3040100+3040200+3050100+ 3050200+3070000+3090000+ 3310000+ 3320000+3410000+3450000+3460000+3470000+ 3490000+ 3510100+3510200+3540100+ 3540500+3540600+ 3560000+ 3570000+ 3580000+3590000+3610000+ 3710000+ 3810000+/-3480000+/-3780000-3910000 -3920100-3920200 -3930000-3940100-3940500-3940600-3950100-3950200-3950300-3950400-3950600-3950700-3950800-3960000-3970000-3980000)	19	139992	159891
2	Creante curente - sume ce urmeaza a fi incasate intr-o perioada mai mica de un an	20	X	X
	Creante din operatiuni comerciale, avansuri si alte decontari (ct.2320000+2340000+4090101+4090102+4110101+ 4110108+ 4130100+4180000+4250000+4280102+ 4610101+ 4610109 +4730109**+4810101+4810102+ 4810103+4810200+ 4810300+4810900+ 4820000+ 4830000 + 4890000 - 4910100 - 4960100+5120800), din care:	21		
	Creante comerciale si avansuri(ct.2320000+2340000+4090101+4090102+4110101+ 4110108+ 4130100 +4180000+4610101 - 4910100 - 4960100), din care :	22		
	Avansuri acordate(ct.2320000+2340000+4090101+4090102)	22,1	X	X
	Creante bugetare(ct. 4310100**+4310200**+4310300**+4310400**+4310500**+ 4310700**+4370100**+4370200**+ 4370300**+ 4420400+4420800**+ 4440000**+ 4460000** 4480200+ 4610102+ 4630000+ 4640000 + 4650100+4650200+4660401+ 4660402+ 4660500+ 4660900+ 4810101**+4810102**+ 4810103**+ 4810900**+ 4820000** - 4970000), din care:	23	630482	785500
	Creantele bugetului general consolidat (ct.4630000+4640000+4650100+4650200+4660401+4660402+ 4660500+4660900 - 4970000)	24	630482	785500

NR. CRT.	DENUMIREA INDICATORILOR	Cod rand	Sold la inceputul anului	Sold la sfarsitul perioadei
	Creante din operatiuni cu fonduri externe nerambursabile si fonduri de la buget (ct.4500100+4500300+4500501+4500502+4500503+ 4500504+4500505+4500700+ 4510100+4510300 + 4510500 +4530100+ 4540100+4540301+4540302+ 4540501+ 4540502+4540503+ 4540504+4550100+ 4550301+4550302+ 4550303+ 4560100+ 4560303+ 4560309+ 4570100+4570201+4570202+4570203+ 4570205+4570206+4570209+4570301+4570302+ 4570309+ 4580100+ 4580301+4580302+ 4610103+ 4730103** +4740000+ 4760000), din care:	25		
	Sume primite de la Comisia Europeana (ct.4500100+4500300+4500501+4500502+4500503+ 4500504+ 4500505+4500700)	26		
	Imprumuturi pe termen scurt acordate (ct.2670101+2670102+2670103+2670104+2670105+ 2670108+ 2670601 +2670602+ 2670603+2670604+ 2670605+ 2670609+ 4680101+ 4680102 +4680103+ 4680104 +4680105+4680106+ 4680107+ 4680108+ 4680109 + 4690103+4690105+ 4690106+ 4690108+ 4690109)	27		20000
	Total creante curente(rd.21+23+25+27)	30	630482	805500
3	Investitii pe termen scurt(ct.5050000-5950000)	31		
4	Conturi de trezorerii si institutii de credit:	32	X	X
	Conturi la trezorerie, casa in lei. (ct.5100000+5120101+5120501+5130101+5140101+5150101+5150301+5160101+5170101+ 5200100+5210100+5210300+ 5230000 + 5250101 + 5250102 + 5250301+5250302 + 5250400 + 5260000 +5270000 + 5280000 + 5290101+ 5290201+ 5290301 + 5290400+ 5290901+5310101+ 5500101+5510000+ 5520000+ 5550101 + 5570101+ 5580101 + 5580201+ 5590101+ 5600101 + 5600300+ 5600401+ 5610100 + 5610300+ 5620100 +5620300+ 5710100 + 5710300 + 5710400 + 5740101 + 5740102+ 5740301+ 5740302 +5740400 +5750100 + 5750300 + 5750400-7700000)	33	21304	123157
	Dobânda de încasat, alte valori, avansuri de trezorerie (ct.5180701+5320100+5320200+5320300+5320400+ 5320500+ 5320600+ 5320800+5420100)	33,1		500
	depozite	34	X	X
	Conturi la institutii de credit, BNR, casa în valuta (ct. 5110101+5110102+5120102+5120402+5120502 +5130102 + 5130202+ 5140102 + 5140202 + 5150102 + 5150202 + 5150302+ 5160102+ 5160202 + 5170102 + 5170202 + 5290102 + 5290202 + 5290302+ 5290902 + 5310402 + 5410102 + 5410202 + 5500102 + 5550102+ 5550202 + 5570202 + 5580102 + 5580302 + 5590102 + 5590202+ 5600102 + 5600402)	35		
	Dobânda de încasat, avansuri de trezorerie (ct.5180702+5420200)	35,1		
	depozite	36	X	X
	Total disponibilitati si alte valori (rd.33+33.1+35+35.1)	40	21304	123657
5	Conturi de disponibilitati ale Trezoreriei Centrale (ct.5120600+5120700+5120901+5120902+5121000+ 5240100+ 5240200+5240300-7700000)	41		
	Dobânda de încasat (ct. 5180701+ 5180702)	41,1		
6	Cheltuieli in avans(ct. 4710000)	42		
7	TOTAL ACTIVE CURENTE (rd.19+30+31+40+41+41.1+42)	45	791778	1089048
8	TOTAL ACTIVE(rd.15+45)	46	14439917	14757187
B.	DATORII	50	X	X
	DATORII NECURENTE - sume ce urmeaza a fi platite dupa o perioada mai mare de un an	51	X	X
1	Sume necurente - sume ce urmeaza a fi platite dupa o perioada mai mare de un an (ct.2690200+4010200+4030200+4040200+4050200+4280201+ 4620201+ 4620209 + 5090000), din care:	52		
	Datorii comerciale(ct.4010200+4030200+ 4040200+4050200+ 4620201)	53		
2	Impumuturi pe termen lung (ct.1610200+1620200+1630200+1640200+1650200 +1660201+ 1660202+1660203+ 1660204+1670201+ 1670202+1670203 +1670208 +1670209-1690200)	54	30497	
3	Provizioane(ct. 1510201+1510202+1510203+1510204+1510208)	55	641199	509199

NR. CRT.	DENUMIREA INDICATORILOR	Cod rana	Sold la inceputul anului	Sold la sfarsitul perioadei
	TOTAL DATORII NECURENTE(rd.52+54+55)	58	671696	509199
	DATORII CURENTE - sume ce urmeaza a fi platite intr-o perioada de pana la un an	59	X	X
1	Datorii comerciale, avansuri si alte decontari (ct.2690100+4010100+4030100+4040100+4050100+ 4080000+ 4190000+ 4620101+4620109 +4730109+ 4810101+4810102+ 4810103+4810200+ 4810300+ 4810900+4820000+ 4830000+ 4890000+ 5090000+ 5120800), din care:	60		
	Datorii comerciale si avansuri(ct. 4010100+4030100+4040100+4050100+ 4080000+ 4190000+ 4620101), din care:	61		
	Avansuri primite	61,1	X	X
2	Datorii catre bugete(ct. 4310100+4310200 + 4310300 + 4310400 + 4310500+ 4310700+ 4370100 + 4370200 + 4370300 + 4400000+4410000+ 4420300 + 4420800+ 4440000+ 4460000+ 4480100 +4550501+ 4550502+ 4550503+ 4670100+ 4670200+ 4670300+ 4670400+ 4670500+ 4670900+ 4730109+4810900+ 4820000), din care:	62	46437	47319
	Datoriile institutiilor publice catre bugete	63	X	X
	Contributii sociale(ct.4310100+4310200+4310300+4310400+ 4310500+ 4310700+ 4370100+ 4370200+4370300)	63,1	37452	38127
	Sume datorate bugetului din Fonduri externe nerambursabile (ct.4550501+4550502+4550503)	64		
3	Datorii din operatiuni cu Fonduri externe nerambursabile si fonduri de la buget, alte datorii catre alte organisme internationale (ct.4500200+4500400+4500600+4510200+ 4510401+4540402+ 4540409+4510601+4510602 + 4510603+4510605+4510606+ 4510609+ 4520100 + 4520200+4530200+4540200+ 4540401+ 4540402+ 4540601+4540602+4540603+ 4550200+ 4550401+ 4550402+4550403+4550404+4560400+ 4580401+ 4580402+ 4580501+4580502+4590000+ 4620103+ 4730103)	65		
	sume datorate Comisiei Europene(ct.4500200+4500400+4500600+4590000+ 4620103)	66		
4	Imprumuturi pe termen scurt - sume ce urmeaza a fi platite intr-o perioada de pana la un an (ct 5180601+5180603+5180604+5180605+5180606 + 5180608+ 5180609+5180800+5190101+5190102 + 5190103+ 5190104+ 5190105+ 5190106+ 5190107+ 5190108+5190109+5190110+ 5190180+ 5190190)	70		20000
5	Imprumuturi pe termen lung - sume ce urmeaza a fi platite in cursul exercitiului curent (ct.1610100+1620100+1630100+1640100+1650100+ 1660101+ 1660102+1660103+1660104+1670101+ 1670102+1670103+ 1670108+1670109+ 1680100 + 1680200+1680300 +1680400+ 1680500+1680701+ 1680702+ 1680703+1680708+1680709 -1690100)	71		19952
6	Salariile angajatilor(ct.4210000+4230000+4260000+4270100+ 4270300+ 4280101)	72	58583	65353
7	Alte drepturi cuvenite altor categorii de persoane (pensii, indemnizatii de somaj, burse) (ct 4220100+4220200+4240000+4260000+4270200+ 4270300+ 4290000+ 4380000), din care:	73		
	Pensii, indemnizatii de somaj, burse	73,1	X	X
8	Venituri in avans(ct.4720000)	74		
9	Provizioane(ct.1510101+1510102+1510103+1510104+ 1510108)	75		111175
10	TOTAL DATORII CURENTE(rd.60+62+65+70+71+72+73+74+75)	78	105020	263799
11	TOTAL DATORII(rd.58+78)	79	776716	772998
12	ACTIVE NETE = TOTAL ACTIVE - TOTAL DATORII = CAPITALURI PROPRII (rd.80=rd.46-79=rd.90)	80	13663201	13984189
C.	CAPITALURI PROPRII	83	X	X
1	Rezerve, fonduri (ct.1000000+1010000+1020000+1030000+1040000+ 1050100+ 1050200+ 1050300+1050400+1050500+ 1060000+ 1320000+ 1330000+1390100)	84	9616618	9616618
2	Rezultatul reportat(ct.1170000- sold creditor)	85	4037698	4046583
3	Rezultatul reportat(ct.1170000- sold debitor)	86		
4	Rezultatul patrimonial al exercitiului(ct.1210000- sold creditor)	87	8885	320988
5	Rezultatul patrimonial al exercitiului(ct.1210000- sold debitor)	88		
6	TOTAL CAPITALURI PROPRII(rd.84+85-86+87-88)	90	13663201	13984189

Conducatorul instituției
DINUT CONSTANȚIN




Conducatorul departamentului financiar - contabil
IONESCU ELVIRA

Nr. crt.	DENUMIREA INDICATORILOR	Cod rand	An precedent	An curent
A	B	C	1	2
I	VENITURI OPERATIONALE	01	X	X
1	Venituri din impozite, taxe, contributi de asigurari si alte venituri ale bugetelor	02	717668	694005
2	Venituri din activitati economice	03	17076	17667
3	Finantari, subventii, transferuri, alocatii bugetare cu destinatie speciala	04	34233	6435
4	Alte venituri operationale	05	20173	72495
	TOTAL VENITURI OPERATIONALE	06	789150	790602
II	CHELTUIELI OPERATIONALE	07	X	X
1	Salariile si contributiile sociale aferente angajatilor	08	341427	361887
2	Subventii si transferuri	09	42829	18922
3	Stocuri, consumabile, lucrari si servicii executate de terti	10	89331	88204
4	Cheltuieli de capital, amortizari si provizioane	11		
5	Alte cheltuieli operationale	12		
	TOTAL CHELTUIELI OPERATIONALE	13	473587	469013
III	REZULTATUL DIN ACTIVITATEA OPERATIONALA	14	X	X
	- EXCEDENT	15	315563	321589
	- DEFICIT	16		
IV	VENITURI FINANCIARE	17		
V	CHELTUIELI FINANCIARE	18	1242	601
VI	REZULTATUL DIN ACTIVITATEA FINANCIARA	19	X	X
	- EXCEDENT	20		
	- DEFICIT	21	1242	601
VII	REZULTATUL DIN ACTIVITATEA CURENTA	22	X	X
	- EXCEDENT	23	314321	320988
	- DEFICIT	24		
VIII	VENITURI EXTRAORDINARE	25		
IX	CHELTUIELI EXTRAORDINARE	26		
X	REZULTATUL DIN ACTIVITATEA EXTRAORDINARA	27	X	X
	- EXCEDENT	28		
	- DEFICIT	29		
XI	REZULTATUL PATRIMONIAL AL EXERCITIULUI	30	X	X
	- EXCEDENT	31	314321	320988
	- DEFICIT	32		

Conducatorul institutiei

DINUT CONSTANTIN



Conducatorul compartimentului financiar - contabil

IONESCU ELVIRA

ROMANIA

JUDETUL Olt

DISPONIBIL DIN MIJLOACE CU DESTINATIE SPECIALA

Anexa 14b

PRIMARIA CORBU

la data: 31-03-2014

cod 05

- lei -

DENUMIREA INDICATORILOR	Nr. rand	Disponibil la inceputul anului	Incasari	Plati	Disponibil la sfarsitul perioadei
B		1	2	3	4
TOTAL (rd 02 la 15)	01		150	150	
- Sume primite ca donatii si sponsorizari	02				
- Garantii materiale retinute gestionarilor conform Legii nr.22/1969	03				
- Sume primite din fondurile de contrapartida constituite potrivit legii	04				
- Paza obsteasca comunala	05				
- Disponibil din fonduri cu destinatie speciala reprezentand alocatia pentru nou nascuti conform Legii nr.416/2001	06				
- Disponibil din fonduri cu destinatie speciala reprezentand sprijin producatorilor agricoli conform O.U.G. nr.72/2003	07				
- Sume primite din credite externe contractate de stat pentru finantarea Programului de pietruire a drumurilor comunale	08				
- Sume din fondul de tezaur	09	X	X	X	X
- Sume primite din rezultatul executiei bugetare din anii precedenti	10				
- Alte disponibilitati cu destinatie speciala	11		150	150	
- Disponibil din sume alocate din venituri din privatizare conform O.G.nr.31/2007	12				
- Ajutor financiar in echivalent a 100 euro acordat cadrelor didactice din invatamantul preuniversitar	13				
Disponibil din cofinantarea de la bugetul de stat	14				
Disponibil al institutiilor publice finantate integral de la bugetul local, din sume indisponibilizate pe baza de titluri executorii	15				

Conducatorul institutiei
DINUT CONSTANTIN



Conducatorul compartimentului financiar - contabil
IONESCU ELVIRA

CONTUL DE EXECUTIE A BUGETULUI LOCAL - VENITURI
la data de 31-03-2014

cod 20

-lei-

DENUMIREA INDICATORILOR	Cod indicator	Prevederi bugetare		Drepturi constatate				Incasari realizate	Stingere pe alte cai decat incasari	Drepturi constatate de incasat de incasat
		Anuale aprobat la finele perioadei de raportare	Trimestriale cumulate	Total, din care:	din anii precedenti	din anul curent	6			
A	B	1	2	3=4+5	4	5	6	7	8=3-6-7	
TOTAL VENITURI	00.01	1942000	556000	1384656	630482	754174	594560	4596	785500	
VENITURI PROPRII	48.02	693000	215000	1064083	630482	433601	273987	4596	785500	
I. VENITURI CURENTE	00.02	1915000	547000	1358220	630482	727738	568124	4596	785500	
A. VENITURI FISCALE	00.03	1885000	535000	1070625	372025	698600	558395	4596	507634	
A1. IMPOZIT PE VENIT, PROFIT SI CASTIGURI DIN CAPITAL	00.04	398000	132000	78575		78575	78575			
A1.2. IMPOZIT PE VENIT, PROFIT, SI CASTIGURI DIN CAPITAL DE LA PERSOANE FIZICE	00.06	398000	132000	78575		78575	78575			
Impozit pe venit	03.02	5000	2000	310		310	310			
Impozitul pe veniturile din transferul proprietatilor imobiliare din patrimoniul personal	03.02.18	5000	2000	310		310	310			
Cote si sume defalcate din impozitul pe venit	04.02	393000	133000	78265		78265	78265			
Cote defalcate din impozitul pe venit	04.02.01	337000	119000	63669		63669	63669			
Sume alocate din cotele defalcate din impozitul pe venit pentru echilibrarea bugetelor locale	04.02.04	56000	14000	14596		14596	14596			
A3. IMPOZITE SI TAXE PE PROPRIETATE	00.09	214000	56000	584648	320173	264475	145022	3707	435919	
Impozite si taxe pe proprietate	07.02	214000	56000	584648	320173	264475	145022	3707	435919	
Impozit si taxa pe cladiri	07.02.01	61000	16000	112962	41660	71302	38767	1348	72847	
Impozit pe cladiri de la persoane fizice	07.02.01.01	29000	8000	73366	36402	36964	18972	1348	53046	
Impozit si taxa pe cladiri de la persoane juridice	07.02.01.02	32000	8000	39596	5258	34338	19795		19801	
Impozit si taxa pe teren	07.02.02	153000	40000	471631	278513	193118	106200	2359	363072	
Impozit pe terenuri de la persoane fizice	07.02.02.01	54000	14000	190223	111423	78800	36249	2359	151615	