

	<p style="text-align: center;">ROMÂNIA JUDEȚUL OLT PRIMĂRIA COMUNEI CORBU Sat Corbu, str. Principală, nr. 217, Cod poștal 237090 Tel/fax: 0249481006; 0249480923 e-mail: contact@primaria-corbu.ro</p>	
---	---	---


DECLARATIE

în conformitate cu prevederile art.30 din
Legea contabilității nr.82/1991

Ordonatorul de credite își asuma răspunderea pentru întocmirea situațiilor anuale la 31.12.2024 și confirma că:

- a) politicile contabile utilizate la întocmirea situațiilor financiare anuale sunt în conformitate cu reglementările contabile aplicabile;
- b) situațiile financiare anuale oferă o imagine fidelă a poziției financiare, performanței financiare și a celorlalte informații referitoare la activitatea desfășurată;
- c) unitatea administrativ-teritorială își desfășoară activitatea în condiții de continuitate.

ORDONATOR PRINCIPAL
ILINCA GABRIELA



TOTAL JUDET

Pag. 1 - lei-

Capi- tol	Sub- capi- tol	Pa- ra- graf	Gru- pa / Titlu	Ar- ti- col	Ali- ne- at	Denumire indicator	Credite de angajament		Credite bugetare		Angajamente bugetare	Angajamente legale	Plati efectuate	Angajamente legale de platit	Cheltuieli efective
							initiale	definitive	initiale	definitive					
			A			B	1	2	3	4	5	6	7	8=6-7	9
5010						TOTAL CHELTUIELI DIN VENITURI PROPRII SI SUBVENTII			143.000	163.000	163.000	129.039	129.039		175.550
7010						LOCUINTE, SERVICII SI DEZVOLTARE PUBLICA			143.000	163.000	163.000	129.039	129.039		175.550
	50					Alte servicii in domeniile locuintelor, serviciilor si dezvoltarii comunale			143.000	163.000	163.000	129.039	129.039		175.550

TOTAL JUDET


Pag. 2 - lei-

Capi- tol	Sub- capi- tol	Pa- ra- graf	Ar- ti- col	Ali- ne- at	Denumire indicator	Credite de angajament		Credite bugetare		Angajamente bugetare	Angajamente legale	Plati efectuate	Angajamente legale de platit	Cheltuieli efective
						initiale	definitive	initiale	definitive					
A					B	1	2	3	4	5	6	7	8=6-7	9
5010					TOTAL CHELTUIELI DIN VENITURI PROPRII SI SUBVENTII			143.000	163.000	163.000	129.039	129.039	175.550	175.550
	01				CHELTUIELI CURENTE			143.000	163.000	163.000	129.039	129.039	175.550	175.550
	10				TITLUL I CHELTUIELI DE PERSONAL			66.000	36.000	36.000	30.640	30.640	60.508	60.508
	10	01			Cheltuieli salariale in bani			62.950	32.950	32.950	29.684	29.684	59.415	59.415
	10	01	01		Salarii de baza			58.550	28.550	28.550	26.908	26.908	55.945	55.945
	10	01	17		Indemnizatii de hrana			4.400	4.400	4.400	2.776	2.776	3.470	3.470
	10	02			Cheltuieli salariale in natura			1.450	1.450	1.450				
	10	02	06		Vouchere de vacanta			1.450	1.450	1.450				
	10	03			Contributii			1.600	1.600	1.600	956	956	1.093	1.093
	10	03	07		Contributia asiguratorie pentru munca			1.600	1.600	1.600	956	956	1.093	1.093
	20				TITLUL II BUNURI SI SERVICII			77.000	127.000	127.000	98.399	98.399	115.042	115.042
	20	01			Bunuri si servicii			77.000	127.000	127.000	98.399	98.399	115.042	115.042
	20	01	01		Furnituri de birou			500	500	500	500	500		
	20	01	03		Incalzit, iluminat si forta motrica			40.500	60.500	60.500	52.749	52.749	52.718	52.718
	20	01	30		Alte bunuri si servicii pentru intretinere si functionare			36.000	66.000	66.000	45.150	45.150	62.324	62.324
7010					LOCUINTE, SERVICII SI DEZVOLTARE PUBLICA			143.000	163.000	163.000	129.039	129.039	175.550	175.550
	01				CHELTUIELI CURENTE			143.000	163.000	163.000	129.039	129.039	175.550	175.550
	10				TITLUL I CHELTUIELI DE PERSONAL			66.000	36.000	36.000	30.640	30.640	60.508	60.508
	10	01			Cheltuieli salariale in bani			62.950	32.950	32.950	29.684	29.684	59.415	59.415
	10	01	01		Salarii de baza			58.550	28.550	28.550	26.908	26.908	55.945	55.945
	10	01	17		Indemnizatii de hrana			4.400	4.400	4.400	2.776	2.776	3.470	3.470
	10	02			Cheltuieli salariale in natura			1.450	1.450	1.450				
	10	02	06		Vouchere de vacanta			1.450	1.450	1.450				
	10	03			Contributii			1.600	1.600	1.600	956	956	1.093	1.093

Capi- tol	Sub- capi- tol	Pa- ra- graf	Gru- pa / Titlu	Ar- fi- col	Ali- ne- at	Denumire indicator	Credite de angajament		Credite bugetare		Angajamente bugetare	Angajamente legale	Plati efectuate	Angajamente legale de platit	Cheltuieli efective
							1	2	3	4					
						B	1	2	3	4	5	6	7	8=6-7	9
			10	03	07	Contributia asiguratorie pentru munca	1.600		1.600	1.600	1.600	956	956		1.093
			20			TITLUL II BUNURI SI SERVICII	77.000		77.000	127.000	127.000	98.399	98.399		115.042
			20	01		Bunuri si servicii	77.000		77.000	127.000	127.000	98.399	98.399		115.042
			20	01	01	Furnituri de birou	500		500	500	500	500	500		
			20	01	03	Incalzit, iluminat si forta motrica	40.500		40.500	60.500	60.500	52.749	52.749		52.718
			20	01	30	Alte bunuri si servicii pentru intretinere si functionare	36.000		36.000	66.000	66.000	45.150	45.150		62.324

Conducatorul institutiei,

Conducatorul compartimentului



Capi- tot	Sub- capi- tot	Pa- ra- graf	Gr- pa / Titlu	Al- ti- col	Denumire indicator	Prevederi bugetare initiale	Prevederi bugetare definitive	Drepturi constatate			Incasari realizate	Stingeri pe alte cai decal incasari	Drepturi constatate de incasat
								Total, din care:	din anii precedenti	din anul curent			
A					B	1	2	3=4+5	4	5	6	7	8=3-6-7
0001	02				TOTAL VENITURI-BUGET LOCAL	4.978.000	10.804.460	12.315.966	1.690.502	10.625.464	10.603.459	10.972	1.701.535
0002					I. VENITURI CURENTE	4.764.000	6.558.460	8.103.738	1.690.502	6.413.236	6.391.231	10.972	1.701.535
0003					A. VENITURI FISCALE	4.533.000	6.299.460	7.075.001	928.196	6.146.805	6.143.434	7.789	923.778
0004					A1. IMPOZIT PE VENIT, PROFIT SI CASTIGURJ DIN CAPITAL	1.020.000	1.090.460	1.092.266		1.092.266	1.092.266		
0300	02				A1.2 IMPOZIT PE VENIT, PROFIT SI CASTIGURI DIN CAPITAL DE LA PERSOANE FIZICE	1.020.000	1.090.460	1.092.266		1.092.266	1.092.266		
0302					IMPOZIT PE VENIT	10.000	38.000	38.318		38.318	38.318		
18					Impozitul pe veniturile din transferul proprietatilor imobiliare din patrimoniul personal	10.000	38.000	38.318		38.318	38.318		
0402					COTE SI SUME DEFALCATE DIN IMPOZITUL PE VENIT	1.010.000	1.052.460	1.053.948		1.053.948	1.053.948		
0402	01				Cote defalcate din impozitul pe venit	452.000	482.000	483.494		483.494	483.494		
04					Sume alocate din cotele defalcate din impozitul pe venit pentru echilibrarea bugetelor locale	308.000	320.460	320.454		320.454	320.454		
0402	05				Sume repartizate din Fondul la dispozitia Consiliului Judetean	250.000	250.000	250.000		250.000	250.000		
0700	02				A3 IMPOZITE SI TAXE PE PROPRIETATE	420.000	473.000	971.393	565.071	406.322	463.399	6.368	501.626
0702					IMPOZITE SI TAXE PE PROPRIETATE	420.000	473.000	971.393	565.071	406.322	463.399	6.368	501.626
01					Impozit si taxa pe cladiri	113.000	120.000	213.330	99.232	114.098	114.355	370	98.605
01					Impozit pe cladiri de la persoane fizice	51.000	58.000	157.904	99.232	58.672	59.299		98.605
0702	01	02			Impozit si taxa pe cladiri de la persoane juridice	62.000	62.000	55.426		55.426	55.056	370	

Capi- tot	Sub- capi- tot	Pa- ra- gra- ful	Ar- ti- col	Ali- ne- at	Denumire indicator	Prevederi bugetare initiale	Prevederi bugetare definitive	Drepturi constatate			Incasari realizate	Stingeri pe alte cai decat incasari	Drepturi constatate de incasat
								Total, din care:	din anii precedenti	din anul curent			
A					B	1	2	3=4+5	4	5	6	7	8=3-6-7
1602	03				detinute persoane de juridice*)	22.000	22.000	32.985	7.360	25.625	20.202		12.783
1602	50				Taxe si tarife pentru eliberarea de licente si autorizatii de functionare Alte taxe pe utilizarea bunurilor, autorizarea utilizarii bunurilor sau pe desfasurare de activitati	10.000	10.000	10.119		10.119	10.119		
1800	02				A6. ALTE IMPOZITE SI TAXE FISCALE	1.000	1.000	23.718		23.718	23.718		
1802	50				ALTE IMPOZITE SI TAXE FISCALE	1.000	1.000	155		155	155		
2900	02				Alte impozite si taxe	1.000	1.000	155		155	155		
3000					C. VENITURI NEFISCALE	231.000	259.000	1.028.737	762.306	266.431	247.797	3.183	777.757
3002	05				C1. VENITURI DIN PROPRIETATE VENITURI DIN PROPRIETATE	22.000	22.000	17.645		17.645	17.645		
					Venituri din concesiuni si inchirieri	22.000	22.000	17.645		17.645	17.645		
					Alte venituri din concesiuni si inchirieri de catre institutiile publice	22.000	22.000	17.645		17.645	17.645		
3300	02				C2. VANZARI DE BUNURI SI SERVICII	209.000	237.000	1.011.092	762.306	248.786	230.152	3.183	777.757
3502	01				AMENZI, PENALITATI SI CONFISCARI	98.000	98.000	819.244	735.617	83.627	84.477	3.183	731.584
					Venituri din amenzi si alte sanctiuni aplicate potrivit dispozitiilor legale	71.000	71.000	657.661	574.034	83.627	71.978	537	585.146
3502	01	02			Venituri din amenzi si alte sanctiuni aplicate de catre alte institutii de specialitate	71.000	71.000	657.661	574.034	83.627	71.978	537	585.146
3502	50				Alte amenzi, penalitati si confiscari	27.000	27.000	161.583	161.583		12.499	2.646	146.438
3602	06				DIVERSE VENITURI	111.000	134.000	186.848	26.689	160.159	140.675		46.173
3702					Taxe speciale TRANSFERURI VOLUNTARE, ALTELE DECAT	111.000	134.000	186.848	26.689	160.159	140.675		46.173

Capi- tol	Sub- capi- tol	Pa- ra- gra- ful	Pa- rupa / Titlu col	Ali- ne- at	Denumire indicator	Prevederi bugetare initiale	Prevederi bugetare definitive	Drepturi constatate			Incasari realizate	Stingeri pe alte cai decat incasari	Drepturi constatate de incasat
								Total, din care:	din anii precedenti	din anul curent			
A					B	I	2	3=4+5	4	5	6	7	8=3-6-7
4202	89	01			componente: imprumuturi		569.000	567.211		567.211	567.211		
					Fonduri din imprumut rambursabil		478.000	476.648		476.648	476.648		
					Sume aferente TVA		91.000	90.563		90.563	90.563		
4302					SUBVENTII DE LA ALTE ADMINISTRATII		540.000	536.512		536.512	536.512		
					Subventii primite de la bugetele consiliilor locale si judetene pentru ajutoare in situatii de extrema dificultate								
4302	34				Sume alocate din bugetul ANCPJ pentru finantarea lucrarilor de inregistrare sistemica din cadrul Programului national de cadastru si carte funciara		100.000	100.000		100.000	100.000		
4302	49				Sume alocate din PNRR aferente asistentei financiare nerambursabile		113.000	112.237		112.237	112.237		
4302	49	01			Fonduri europene nerambursabile		327.000	324.275		324.275	324.275		
					Sume aferente TVA		274.000	272.500		272.500	272.500		
4802					SUME PRIMITE DE LA UE/ALTI DONATORI IN CONTUL PLATILOR EFECTUATE SI PREFINANATARI AFERENTE CADRULUI FINANCIAR 2014-2020		53.000	51.775		51.775	51.775		
4802	01				Fondul European de Dezvoltare Regionala(FEDR)		615.000	614.739		614.739	614.739		
					Sume primite in contul platilor efectuate in anii anteriori		615.000	614.739		614.739	614.739		

TOTAL JUDET

Pag. 1 - lei-

Capi- tol	Sub- capi- tol	Pa- ra- gra- ful	Gru- pa / Titlu	Ar- ti- col	Ali- ne- at	Denumire indicator	Credite de angajament		Credite bugetare		Angajamente bugetare	Angajamente legale	Plati efectuate	Angajamente legale de platit	Cheltuieli efective
							initiale	definitive	initiale	definitive					
A						B	1	2	3	4	5	6	7	8=6-7	9
5002						TOTAL CHELTUIELI			5.277.000	11.103.460	11.090.173	9.709.552	9.709.552	8=6-7	9
5100	02					Partea I-a SERVICII PUBLICE GENERALE			2.378.000	4.856.460	4.843.173	3.706.062	3.706.062		2.781.650
5102						AUTORITATI PUBLICE SI ACTIUNI EXTERNE			2.358.000	4.811.460	4.803.173	3.696.005	3.696.005		2.770.593
	01					Autoritati executive si legislative			2.358.000	4.811.460	4.803.173	3.696.005	3.696.005		2.770.593
	03					Autoritati executive			2.358.000	4.811.460	4.803.173	3.696.005	3.696.005		2.770.593
5402						ALTE SERVICII PUBLICE GENERALE			20.000	45.000	40.000	10.057	10.057		11.057
	05					Fond de rezerva bugetara la dispozitia autoritatilor locale			5.000	5.000					
5402	50					Alte servicii publice generale			15.000	40.000	40.000	10.057	10.057		11.057
6000	02					Partea II-a APARARE, ORDINE PUBLICA SI SIGURANTA NATIONALA			15.000	68.000	68.000	22.080	22.080		15.000
6102						ORDINE PUBLICA SI SIGURANTA NATIONALA			15.000	68.000	68.000	22.080	22.080		15.000
	05					Protectie civila si protectia contra incendiilor (protectie civila nonmilitara)			15.000	68.000	68.000	22.080	22.080		15.000
6500	02					Partea III-a CHELTUIELI SOCIAL-CULTURALE			2.395.000	3.494.000	3.494.000	3.395.154	3.395.154		3.154.630
6502						INVATAMANT			251.000	1.094.000	1.094.000	1.070.422	1.070.422		603.610
	03					Invatamant prescolar si primar			10.000	23.000	23.000	14.784	14.784		14.784
	01					Invatamant prescolar				13.000	13.000	5.412	5.412		5.412
	02					Invatamant primar			10.000	10.000	10.000	9.372	9.372		9.372
	04					Invatamant secundar			198.000	198.000	198.000	197.215	197.215		211.330
	01					Invatamant secundar inferior			198.000	198.000	198.000	197.215	197.215		211.330
11						Servicii auxiliare pentru educatie				444.000	444.000	444.000	444.000		
	30					Alte servicii auxiliare				444.000	444.000	444.000	444.000		
50						Alte cheltuieli in domeniul invatamantului			43.000	429.000	429.000	414.423	414.423		377.496

Capi- tol	Sub- capi- tol	Pa- ra- graf	Gru- pa / Titlu	Ar- ti- col	Ali- ne- at	Denumire indicator	Credite de angajament		Credite bugetare		Angajamente bugetare	Angajamente legale	Plati efectuate	Angajamente legale de platit	Cheltuieli efective
							initiale	definitive	initiale	definitive					
A						B	1	2	3	4	5	6	7	8=6-7	9
6702	03					CULTURA, RECREERE SI RELIGIE									
		02				Servicii culturale	126.000		136.000	136.000	136.000	92.835	92.835	92.835	103.414
						Biblioteci publice comunale, orasenesi, municipale	100.000		110.000	110.000	110.000	72.013	72.013	72.013	82.340
						Camine culturale	96.000		96.000	96.000	96.000	71.710	71.710	71.710	74.308
						Servicii religioase	4.000		14.000	14.000	14.000	303	303	303	8.032
						ASIGURARI SI ASISTENTA SOCIALA	26.000		26.000	26.000	26.000	20.822	20.822	20.822	21.074
						Asistenta sociala in caz de boli si invaliditati	2.018.000		2.264.000	2.264.000	2.264.000	2.231.897	2.231.897	2.231.897	2.447.606
						Asistenta sociala in caz de invaliditate	1.792.000		2.033.000	2.033.000	2.033.000	2.028.801	2.028.801	2.028.801	2.244.510
						Prevenirea excluderii sociale	1.792.000		2.033.000	2.033.000	2.033.000	2.028.801	2.028.801	2.028.801	2.244.510
						Ajutor social	214.000		214.000	214.000	214.000	188.096	188.096	188.096	188.096
						Alte cheltuieli in domeniul asigurarilor si asistentei sociale	214.000		214.000	214.000	214.000	188.096	188.096	188.096	188.096
						Alte cheltuieli in domeniul asistentei sociale	12.000		17.000	17.000	17.000	15.000	15.000	15.000	15.000
						Partea IV-a SERVICII SI DEZVOLTARE	12.000		17.000	17.000	17.000	15.000	15.000	15.000	15.000
						PUBLICA, LOCUINTE, MEDIU SI APE	12.000		17.000	17.000	17.000	15.000	15.000	15.000	15.000
						LOCUINTE, SERVICII SI DEZVOLTARE PUBLICA	361.000		1.882.000	1.882.000	1.882.000	1.814.256	1.814.256	1.814.256	331.009
						Iluminat public si electrificari	160.000		179.000	179.000	179.000	146.115	146.115	146.115	185.295
						Alte servicii in domeniile locuintelor, serviciilor si dezvoltarii comunale	140.000		150.000	150.000	150.000	137.260	137.260	137.260	155.335
						PROTECTIA MEDIULUI	20.000		29.000	29.000	29.000	8.855	8.855	8.855	29.960
						Salubritate si gestiunea deseurilor	201.000		1.703.000	1.703.000	1.703.000	1.668.141	1.668.141	1.668.141	145.714
						Colectarea, tratarea si distrugerea deseurilor	111.000		134.000	134.000	134.000	133.877	133.877	133.877	145.714
							111.000		134.000	134.000	134.000	133.877	133.877	133.877	145.714

Capi- tol	Sub- capi- tol	Pa- ra- graf	Gru- pa / Titlu	Ar- ti- col	Al- ne- at	Denumire indicator	Credite de angajament		Credite bugetare		Angajamente bugetare	Angajamente legale	Plati efectuate	Angajamente legale de platit	Cheltuieli efective
							initiale	definitive	initiale	definitive					
A						B	1	2	3	4	5	6	7	8=6-7	9
5002						TOTAL CHELTUIELI									
	01					CHELTUIELI CURENTE			5.277.000	11.105.460	11.090.173	9.709.552	9.709.552	8=6-7	6.324.247
	10					TITLUL I CHELTUIELI DE PERSONAL			4.964.000	7.217.460	7.212.460	6.600.183	6.600.183		6.210.702
	10	01				Cheltuieli salariale in bani			2.935.000	2.931.000	2.931.000	2.713.873	2.713.873		2.736.950
	10	01	01			Salariu de baza			2.815.350	2.819.600	2.819.600	2.609.290	2.609.290		2.633.452
	10	01	12			Indemnizatii platite unor persoane din afara unitatii			2.494.350	2.505.000	2.505.000	2.330.549	2.330.549		2.355.382
	10	01	15			Alocatii pentru transportul la si de la locul de munca			140.000	140.000	140.000	116.426	116.426		115.920
	10	01	17			Indemnizatii de hrana			31.000	31.000	31.000	27.458	27.458		27.458
	10	02				Cheltuieli salariale in natura			150.000	143.600	143.600	134.857	134.857		134.692
	10	02	06			Vouchere de vacanta			58.450	49.600	49.600	49.600	49.600		49.600
	10	03				Contributii			58.450	49.600	49.600	49.600	49.600		49.600
	10	03	07			Contributia asiguratorie pentru munca			61.200	61.800	61.800	54.983	54.983		53.898
	20					TITLUL II BUNURI SI SERVICII			61.200	61.800	61.800	54.983	54.983		53.898
	20	01				Bunuri si servicii			970.000	1.596.460	1.596.460	1.286.036	1.286.036		1.513.882
	20	01	01			Furnituri de birou			719.000	1.230.860	1.230.860	1.003.315	1.003.315		1.207.920
	20	01	02			Materiale pentru curatenie			13.000	22.000	22.000	13.508	13.508		39.330
	20	01	03			Incalzit, iluminat si forta motrica			14.000	14.000	14.000	12.947	12.947		24.323
	20	01	04			Apa, canal si salubritate			74.500	104.800	104.800	87.487	87.487		91.984
	20	01	05			Carburanti si lubrifianti			8.000	7.600	7.600	3.505	3.505		3.505
	20	01	08			Posta, telecomunicatii, radio, tv, internet			61.000	114.000	114.000	91.819	91.819		100.433
	20	01	09			Materiale si prestari de servicii cu caracter functional			92.000	101.600	101.600	90.863	90.863		88.587
	20	01	30			Alte bunuri si servicii pentru			104.000	114.000	114.000	99.401	99.401		110.294

Capi- tol	Sub- capi- tol	Pa- ra- graf	Gru- pa / Titlu	Ar- ti- col	Ali- ne- at	Denumire indicator	Credite de angajament		Credite bugetare		Angajamente bugetare	Angajamente legale	Plafii efectuate	Angajamente legale de platit	Cheltuieli efective
							initiale	definitive	initiale	definitive					
			A			B	1	2	3	4	5	6	7	8=6-7	9
			20	02		intretinere si functionare	352.500		752.860	752.860	603.785	603.785	603.785		749.464
			20	05		Reparatii curente	45.000		45.000	45.000	16.220	16.220	16.220		16.220
			20	05	30	Bunuri de natura obiectelor de inventar	25.000		25.000						
			20	06		Alte obiecte de inventar	25.000		25.000	25.000	25.000	8.690	8.690		8.690
			20	06		Deplasari, detasari, transferari	10.000		10.000	10.000	25.000	8.690	8.690		8.690
			20	06	01	Deplasari interne, detasari, transferari	10.000		10.000	25.000	25.000	8.690	8.690		8.690
			20	11		Carti, publicatii si materiale									
						documentare	10.000		10.000	32.000	32.000	27.081	27.081		27.381
			20	13		Pregatire profesionala	1.000		1.000	600	600	580	580		580
			20	30		Alte cheltuieli	160.000		160.000	263.000	263.000	230.150	230.150		253.091
			20	30	30	Alte cheltuieli cu bunuri si servicii	160.000		160.000	263.000	263.000	230.150	230.150		253.091
			50			TITLUL V FONDURI DE REZERVA	5.000		5.000	5.000					
			50	04		Fond de rezerva bugetara la dispozitia autoritatilor locale	5.000		5.000						
			51			TITLUL VI TRANSFERURI INTRE UNITATI ALE ADMINISTRATIEI PUBLICE									
			51	01		Transferuri curente	20.000		20.000	20.000	20.000				
			51	01	01	Transferuri catre institutii publice	20.000		20.000	20.000	20.000				
			55			TITLUL VII ALTE TRANSFERURI	15.000		15.000	56.000	56.000	32.766	32.766		32.766
			55	01		A. Transferuri interne	15.000		15.000	56.000	56.000	32.766	32.766		32.766
			55	01	42	Transferuri din bugetul local catre asociatiile de dezvoltare intercomuni- tate									
			57			TITLUL VIII ASISTENTA SOCIALA	15.000		15.000	56.000	56.000	32.766	32.766		32.766
			57	02		Ajutoare sociale	1.019.000		1.019.000	1.713.000	1.713.000	1.676.022	1.676.022		1.418.699
			57	02	01	Ajutoare sociale in numerar	1.019.000		1.019.000	1.713.000	1.713.000	1.676.022	1.676.022		1.418.699
							996.000		996.000	1.246.000	1.246.000	1.217.382	1.217.382		1.404.059

Capi- tol	Sub- capi- tol	Pa- ra- graf	Gru- pa / Titlu	Ar- fi- col	Ali- ne- at	Denumire indicator	Credite de angajament		Credite bugetare		Angajamente bugetare	Angajamente legale	Plafi efectuate	Angajamente legale de platit	Cheltuieli efective
							initiale	definitive	initiale	definitive					
A						B	1	2	3	4	5	6	7	8=6-7	9
	57	02	03			Tichete de cresa si tichete sociale pentru gradinita	23.000		23.000		23.000	14.640	14.640		14.640
	57	02	05			Support alimentar	444.000		444.000		444.000	444.000	444.000		444.000
	60					Titlul XII PROIECTE CU FINANTARE DIN SUMELE REPREZENTAND ASISTENTA FINANCIARA NERAMBURSABILA AFERENTA PNRR	327.000		327.000		327.000	324.275	324.275		324.275
	60	01				Fonduri europene nerambursabile	274.000		274.000		274.000	272.500	272.500		272.500
	60	03				Sume aferente TVA	53.000		53.000		53.000	51.775	51.775		51.775
	61					Titlul XIII PROIECTE CU FINANTARE DIN SUMELE AFERENTE COMPONENTEI DE IMPRUMUT A PNRR	569.000		569.000		569.000	567.211	567.211		567.211
	61	01				Fonduri din imprumut rambursabil	478.000		478.000		478.000	476.648	476.648		476.648
	61	03				Sume aferente TVA	91.000		91.000		91.000	90.563	90.563		90.563
	70					CHELTUIELI DE CAPITAL	3.886.000	313.000	3.886.000		3.886.000	3.117.656	3.117.656		3.117.656
	71					TITLUL XV ACTIVE NEFINANCIARE	3.886.000	313.000	3.886.000		3.886.000	3.117.656	3.117.656		3.117.656
	71	01				Active fixe	3.886.000	313.000	3.886.000		3.886.000	3.117.656	3.117.656		3.117.656
	71	01	01			Constructii	103.000		103.000		103.000	772.000	772.000		772.000
	71	01	02			Masini, echipamente si mijloace de transport	30.000		30.000		30.000	25.836	25.836		25.836
	71	01	03			Mobilier, aparatura birou si alte active corporale	25.000		25.000		25.000				25.000
	71	01	30			Alte active fixe (inclusiv reparatii capitale)	210.000		210.000		210.000	2.319.820	2.319.820		2.319.820
	84					PLATI EFECTUATE IN ANII PRECEDENTI SI RECUPERATE IN ANUL CURENT						-8.287	-8.287		-8.287

Capi- tol	Sub- capi- tol	Pa- ra- graf	Gru- pa / Titlu	Ar- ti- col	Ali- ne- at	Denumire indicator	Credite de angajament		Credite bugetare		Angajamente bugetare	Angajamente legale	Plati efectuate	Angajamente legale de platit	Cheltuieli efective
							initiale	definitive	initiale	definitive					
A							1	2	3	4	5	6	7	8=6-7	9
			85			B									
						Titlul XXI PLATI EFECTUATE IN ANII PRECEDENTI SI RECUPERATE IN ANUL CURENT									
			85	01		Plati efectuate in anii precedenti si recuperate in anul curent					-8.287	-8.287	-8.287		
			85	01	01	Plati efectuate in anii precedenti si recuperate in anul curent (SF)					-8.287	-8.287	-8.287		
5100	02					Partea I-a SERVICII PUBLICE GENERALE					4.843.173	3.706.062	3.706.062		
5102			01			AUTORITATI PUBLICE SI ACTIUNI EXTERNE					4.803.173	3.696.005	3.696.005		
						CHELTUIELI CURENTE					3.404.460	2.973.820	2.973.820		
			10			TITLUL I CHELTUIELI DE PERSONAL					1.797.000	1.593.282	1.593.282		
			10	01		Cheltuieli salariale in bani					1.733.400	1.534.653	1.534.653		
			10	01	01	Salarii de baza					1.529.800	1.366.268	1.366.268		
			10	01	12	Indemnizatii platite unor persoane din afara unitatii					140.000	116.426	116.426		
			10	01	15	Alocatii pentru transportul la si de la locul de munca					6.000	2.464	2.464		
			10	01	17	Indemnizatii de hrana					57.600	49.495	49.495		
			10	02		Cheltuieli salariale in natura					25.600	25.600	25.600		
			10	02	06	Vouchere de vacanta					25.600	25.600	25.600		
			10	03		Contributii					38.600	33.029	33.029		
			10	03	07	Contributia asiguratorie pentru munca					38.600	33.029	33.029		
			20			TITLUL II BUNURI SI SERVICII					982.460	780.561	780.561		
			20	01		Bunuri si servicii					816.460	649.057	649.057		
			20	01	01	Furnituri de birou					17.000	8.525	8.525		
			20	01	02	Materiale pentru curatenie					3.000	1.953	1.953		

Capi- tol	Sub- capi- tol	Pa- ra- graf	Gru- pa / Titlu col	Ali- ne- at	Denumire indicator	Credite de angajament		Credite bugetare		Angajamente bugetare	Angajamente legale	Plati efectuate	Angajamente legale de platit	Cheltuieli efective
						initiale	definitive	initiale	definitive					
A					B	1	2	3	4	5	6	7	8-6-7	9
	20	01	03		Incalzit, iluminat si forta motrica	18.000		18.000	46.000	46.000	30.970	30.970		27.067
	20	01	04		Apa, canal si salubritate	4.000		4.000	4.000	4.000				
	20	01	05		Carburanti si lubrifianti	33.000		33.000	78.000	78.000	56.817	56.817		72.511
	20	01	08		Posta, telecomunicatii, radio, tv, internet	67.000		67.000	74.000	74.000	63.432	63.432		61.156
	20	01	09		Materiale si prestari de servicii cu caracter functional	80.000		80.000	90.000	90.000	75.442	75.442		86.335
	20	01	30		Alte bunuri si servicii pentru intretinere si functionare	172.000		172.000	504.460	504.460	411.918	411.918		473.716
	20	05			Bunuri de natura obiectelor de inventar	10.000		10.000						
	20	05	30		Alte obiecte de inventar	10.000		10.000						
	20	06			Deplasari, detasari, transferari	1.000		1.000	1.000	1.000	109	109		109
	20	06	01		Deplasari interne, detasari, transferari	1.000		1.000	1.000	1.000	109	109		109
	20	11			Carti, publicatii si materiale documentare	10.000		10.000	32.000	32.000	27.081	27.081		27.381
	20	30			Alte cheltuieli	40.000		40.000	133.000	133.000	104.314	104.314		109.180
	20	30	30		Alte cheltuieli cu bunuri si servicii	40.000		40.000	133.000	133.000	104.314	104.314		109.180
	55				TITLUL VII ALTE TRANSFERURI	15.000		15.000	56.000	56.000	32.766	32.766		32.766
	55	01			A. Transferuri interne	15.000		15.000	56.000	56.000	32.766	32.766		32.766
	55	01	42		Transferuri din bugetul local catre asociatiile de dezvoltare intercomuni- tare	15.000		15.000	56.000	56.000	32.766	32.766		32.766
	61				Titlul XIII PROIECTE CU FINANTARE DIN SUMELE AFERENTE COMPONENTEI DE IMPRUMUT A PNRR						567.211	567.211		184.130
	61	01			Fonduri din imprumut rambursabil				478.000	478.000	476.648	476.648		184.130


Capi- tol	Sub- capitol	Pa- ra- graf	Gru- pa / Titlu	Ar- ti- col	Ali- ne- at	Denumire indicator	Credite de angajament		Credite bugetare		Angajamente bugetare	Angajamente legale	Plati efectuate	Angajamente legale de platit	Cheltuieli efective
							initiale	definitive	initiale	definitive					
			A			B	1	2	3	4	5	6	7	8=6-7	9
			61	03		Sume aferente TVA			91.000		91.000	90.563	90.563		
			70			CHELTUIELI DE CAPITAL			1.407.000		1.407.000	730.472	730.472		63.837
			71			TITLUL XV ACTIVE NEFINANCIARE			100.000		1.407.000	730.472	730.472		63.837
			71	01		Active fixe			100.000		1.407.000	730.472	730.472		63.837
			71	01	02	Masini, echipamente si mijloace de transport				30.000	30.000	25.836	25.836		39.921
			71	01	03	Mobilier, aparatura birouca si alte active corporale				25.000	25.000				5.804
			71	01	30	Alte active fixe (inclusiv reparatii capitale)			100.000		1.352.000	704.636	704.636		18.112
			84			PLATI EFECTUATE IN ANII PRECEDENTI SI RECUPERATE IN ANUL CURENT					-8.287	-8.287	-8.287		
			85			Titlul XXI PLATI EFECTUATE IN ANII PRECEDENTI SI RECUPERATE					-8.287	-8.287	-8.287		
			85	01		IN ANUL CURENT					-8.287	-8.287	-8.287		
			85	01		Plati efectuate in anii precedenti si recuperate in anul curent					-8.287	-8.287	-8.287		
			85	01	01	Plati efectuate in anii precedenti si recuperate in anul curent (SF)			20.000		45.000	-8.287	-8.287		11.057
5402			01			ALTE SERVICII PUBLICE GENERALE			20.000		40.000	10.057	10.057		11.057
			20			CHELTUIELI CURENTE			20.000		40.000	10.057	10.057		11.057
			20	01		TITLUL II BUNURI SI SERVICII			15.000		40.000	10.057	10.057		11.057
			20	01		Bunuri si servicii			11.000		19.000	4.153	4.153		5.153
			20	01	30	Alte bunuri si servicii pentru intretinere si functionare			11.000		19.000	4.153	4.153		5.153
			20	06		Deplasari, detasari, transferari			4.000		21.000	5.904	5.904		5.904

Capi- tol	Sub- pa- ra- graf	Pa- ra- gra- ful	Ar- ti- col	Ali- ne- at	Denumire indicator	Credite de angajament		Credite bugetare		Angajamente bugetare	Angajamente legale	Plati efectuate	Angajamente legale de platit	Cheltuieli efective
						initiale	definitive	initiale	definitive					
		A			B	1	2	3	4	5	6	7	8=6-7	9
		20	06	01	Deplasari interne, detasari, transferari	4.000		21.000	21.000	21.000	5.904	5.904		5.904
		50			TITLUL V FONDURI DE REZERVA	5.000		5.000						
		50	04		Fond de rezerva bugetara la dispozitia autoritatilor locale	5.000		5.000						
6000	02				Partea II-a APARARE, ORDINE PUBLICA SI SIGURANTA NATIONALA	15.000		68.000	68.000	68.000	22.080	22.080		15.000
6102		01			ORDINE PUBLICA SI SIGURANTA NATIONALA	15.000		68.000	68.000	68.000	22.080	22.080		15.000
		20			CHELTUIELI CURENTE	15.000		28.000	28.000	28.000	22.080	22.080		15.000
		20	01		TITLUL II BUNURI SI SERVICII	15.000		28.000	28.000	28.000	22.080	22.080		15.000
		20	01	05	Bunuri si servicii			28.000	28.000	28.000	22.080	22.080		15.000
		20	01	30	Carburanti si lubrifianti			8.000	8.000	8.000	7.080	7.080		15.000
					Alte bunuri si servicii pentru intretinere si functionare			20.000	20.000	20.000	15.000	15.000		15.000
		20	05		Bunuri de natura obiectelor de inventar	15.000								
		20	05	30	Alte obiecte de inventar	15.000								
		70			CHELTUIELI DE CAPITAL			40.000	40.000	40.000				
		71			TITLUL XV ACTIVE NEFINANCIARE			40.000	40.000	40.000				
		71	01		Active fixe			40.000	40.000	40.000				
		71	01	30	Alte active fixe (inclusiv reparatii capitale)			40.000	40.000	40.000				
6500	02				Partea III-a CHELTUIELI SOCIAL-CULTURALE	2.395.000		3.494.000	3.494.000	3.494.000	3.395.154	3.395.154		3.154.630
6502					INVATAMANT	251.000		1.094.000	1.094.000	1.094.000	1.070.422	1.070.422		603.610
		01			CHELTUIELI CURENTE	231.000		1.002.000	1.002.000	1.002.000	989.502	989.502		553.902
		10			TITLUL I CHELTUIELI DE PERSONAL	25.000		25.000	25.000	25.000	24.994	24.994		24.994
		10	01		Cheltuieli salariale in bani	25.000		25.000	25.000	25.000	24.994	24.994		24.994
		10	01	15	Alocatii pentru transportul la si de la	25.000		25.000	25.000	25.000	24.994	24.994		24.994


Capi- tol	Sub- capi- tol	Pa- ra- gra- ful	Gru- pa / Titlu	Ar- ti- col	Ali- ne- at	Denumire indicator	Credite de angajament		Credite bugetare		Angajamente bugetare	Angajamente legale	Plati efectuate	Angajamente legale de platit	Cheltuieli efective
							initiale	definitive	initiale	definitive					
A						B	1	2	3	4	5	6	7	8=6+7	9
						AFERENTA PNRR				327.000	327.000	324.275	324.275		324.275
		60	01			Fonduri europene nerambursabile				274.000	274.000	272.500	272.500		272.500
		60	03			Sume aferente TVA				53.000	53.000	51.775	51.775		51.775
		70				CHELTUIELI DE CAPITAL			20.000	92.000	92.000	80.920	80.920		80.920
		71				TITLUL XV ACTIVE NEFINANCIARE			20.000	92.000	92.000	80.920	80.920		80.920
		71	01			Active fixe			20.000	92.000	92.000	80.920	80.920		80.920
		71	01	02		Masini, echipamente si mijloace de transport									
		71	01	30		Alte active fixe			20.000	92.000	92.000	80.920	80.920		80.920
						(inclusiv reparatii capitale)			126.000	136.000	136.000	92.835	92.835		92.835
6702						CULTURA, RECREERE SI RELIGIE			126.000	136.000	136.000	92.835	92.835		92.835
		01				CHELTUIELI CURENTE			81.000	81.000	81.000	71.710	71.710		71.710
		10				TITLUL I CHELTUIELI DE PERSONAL			77.750	77.600	77.600	68.568	68.568		68.568
		10	01			Cheltuieli salariale in bani			73.350	73.200	73.200	64.751	64.751		64.751
		10	01	01		Salarii de baza			4.400	4.400	4.400	3.817	3.817		3.817
		10	01	17		Indemnizatii de hrana			1.450	1.600	1.600	1.600	1.600		1.600
		10	02			Cheltuieli salariale in natura			1.450	1.600	1.600	1.600	1.600		1.600
		10	02	06		Vouchere de vacanta			1.450	1.600	1.600	1.600	1.600		1.600
		10	03			Contributii			1.800	1.800	1.800	1.542	1.542		1.542
		10	03	07		Contributia asiguratorie pentru munca			1.800	1.800	1.800	1.542	1.542		1.542
		20				TITLUL II BUNURI SI SERVICII			45.000	55.000	55.000	21.125	21.125		21.125
		20	01			Bunuri si servicii			25.000	35.000	35.000	4.905	4.905		4.905
		20	01	03		Incalzit, iluminat si forta motrica			2.500	2.500	2.500	241	241		241
		20	01	30		Alte bunuri si servicii pentru intretinere si functionare			22.500	32.500	32.500	4.664	4.664		4.664
		20	02			Reparatii curente			20.000	20.000	20.000	16.220	16.220		16.220

Capi- tot	Sub- capi- tot	Pa- ra- graf	Gru- pa / Titlu	Ar- ti- col	Ali- ne- at	Denumire indicator	Credite de angajament		Credite bugetare		Angajamente bugetare	Angajamente legale	Plati efectuate	Angajamente legale de platit	Cheltuieli efective
							initiale	definitive	initiale	definitive					
A						B	1	2	3	4	5	6	7	8=6-7	9
7402			51	01	01	Transferuri catre institutiile publice			20.000	20.000	20.000				
						PROTECTIA MEDIULUI			201.000	1.703.000	1.703.000	1.668.141	1.668.141	1.668.141	145.714
			01			CHELTUIELI CURENTE			111.000	134.000	134.000	133.877	133.877	133.877	145.714
			20			TITLUL II BUNURI SI SERVICII			111.000	134.000	134.000	133.877	133.877	133.877	145.714
			20	01		Bunuri si servicii			111.000	134.000	134.000	133.877	133.877	133.877	145.714
			20	01	30	Alte bunuri si servicii pentru intretinere si functionare			111.000	134.000	134.000	133.877	133.877	133.877	145.714
			70			CHELTUIELI DE CAPITAL			90.000	1.569.000	1.569.000	1.534.264	1.534.264		
			71			TITLUL XV ACTIVE NEFINANCIARE			90.000	1.569.000	1.569.000	1.534.264	1.534.264		
			71	01		Active fixe			90.000	1.569.000	1.569.000	1.534.264	1.534.264		
			71	01	30	Alte active fixe (inclusiv reparatii capitale)			90.000	1.569.000	1.569.000	1.534.264	1.534.264		
8000	02					Partea V-a ACTIVITATI ECONOMICE			128.000	803.000	803.000	772.000	772.000	772.000	41.958
8402						TRANSPORTURI			128.000	803.000	803.000	772.000	772.000	772.000	41.958
			01			CHELTUIELI CURENTE			25.000	25.000	25.000	25.000	25.000	25.000	41.958
			20			TITLUL II BUNURI SI SERVICII			25.000	25.000	25.000	25.000	25.000	25.000	41.958
			20	01		Bunuri si servicii			25.000	25.000	25.000	25.000	25.000	25.000	41.958
			20	01	30	Alte bunuri si servicii pentru intretinere si functionare			25.000	25.000	25.000	25.000	25.000	25.000	41.958
			20	02		Reparatii curente			25.000	25.000	25.000	25.000	25.000	25.000	41.958
			70			CHELTUIELI DE CAPITAL			103.000	778.000	778.000	772.000	772.000	772.000	
			71			TITLUL XV ACTIVE NEFINANCIARE			103.000	778.000	778.000	772.000	772.000	772.000	
			71	01		Active fixe			103.000	778.000	778.000	772.000	772.000	772.000	
			71	01	01	Constructii			103.000	778.000	778.000	772.000	772.000	772.000	
			71	01	30	Alte active fixe (inclusiv reparatii capitale)			103.000	778.000	778.000	772.000	772.000	772.000	
										6.000	6.000				

Conducatorul institutului



Conducatorul compartimentului
financiar-contabil



DIRECTIA GENERALA A
FINANTELOR PUBLICE TOTAL JUDET

VENITURILE SI CHELTUIELILE BUGETELOR
LOCALE PE UNITATI ADMINISTRATIV TERITORIALE

31.12.2024

- lei -

Denumire Indicatori	Cod Indicator	Nr. rand	Prevederi Anuale	Realizat
A	B	C	1	2
I. COMUNE	000102	24001		
VENITURI TOTAL			10.804.460	10.603.459
Venituri proprii	4990	24002	2.121.460	1.969.317
1. Venituri curente, din care:	000202	24003	6.558.460	6.391.231
a) Cote si sume defalcate din impozitul pe venit	0402	24004		
-cote defalcate din impozitul pe venit	040201	24005	482.000	483.494
-sume alocate din cotele defalcate din impozitul pe venit pentru echilibrarea bugetelor locale	040204	24006	320.460	320.454
-Sume repartizate din Fondul la dispozitia Consiliului Judetean	040205	240061	250.000	250.000
b) Sume defalcate din taxa pe valoarea adaugata	1102	24007	4.432.000	4.416.914
-sume defalcate din taxa pe valoarea adaugata pentru finantarea cheltuielilor descentralizate la nivelul comunelor, oraselor, municipiilor si sectoarelor Municipiului Bucuresti	110202	24009	2.442.000	2.426.914
-sume defalcate din taxa pe valoarea adaugata pentru echilibrarea bugetelor locale	110206	24012	1.990.000	1.990.000
c) Transferuri voluntare, altele decat subventiile	3702	24014	5.000	5.000
-donatii si sponsorizari	370201	24015	5.000	5.000
4. Subventii de la alte nivele ale administratiei publice	420002	24022	3.631.000	3.597.489
-subventii de la bugetul de stat	4202	24023	3.091.000	3.060.977
-subventii de la alte administratii	4302	24024	540.000	536.512
Sume primite de la UE/alti donatori in contul platilor efectuate si prefinantari aferente cadrului financiar 2014-2020	4802	240242	2.121.460	1.969.317
CHELTUIELI TOTAL	5002	24025	11.103.460	9.709.552
Excedent	9802	24026		1.063.484
Deficit	9902	24027	-299.000	-169.577
EXCEDENT TOTAL CUMULAT (an curent si anii precedenti) din care:		24028		1.193.566
CORELATII	000102	24112		
VENITURI TOTAL			10.804.460	10.603.459
Venituri proprii	4990	24113	2.121.460	1.969.317


**VENITURILE SI CHELTUIELILE BUGETELOR
LOCALE PE UNITATI ADMINISTRATIV TERITORIALE**

31.12.2024

- lei -

Denumire Indicatori	Cod Indicator	Nr. rand	Prevederi Anuale	Realizat
A	B	C	1	2
1. Venituri curente, din care:	000202	24114	6.558.460	6.391.231
a) Cote si sume defalcate din impozitul pe venit	0402	24115		
-cote defalcate din impozitul pe venit	040201	24116	1.052.460	1.053.948
-sume alocate din cotele defalcate din impozitul pe venit pentru echilibrarea bugetelor locale	040204	24117	482.000	483.494
-Sume repartizate din Fondul la dispozitia Consiliului Judetean	040205	241171	320.460	320.454
b) Sume defalcate din taxa pe valoarea adaugata	1102	24118	250.000	250.000
-sume defalcate din taxa pe valoarea adaugata pentru finantarea cheltuielilor descentralizate la nivelul comunelor, oraselor, municipiilor si sectoarelor Municipiului Bucuresti	110202	24120	4.432.000	4.416.914
-sume defalcate din taxa pe valoarea adaugata pentru echilibrarea bugetelor locale	110206	24123	2.442.000	2.426.914
c) Transferuri voluntare, altele decat subventiile	3702	24125	1.990.000	1.990.000
-donatii si sponsorizari	370201	24126	5.000	5.000
4. Subventii de la alte nivele ale administratiei publice	420002	24133		
-subventii de la bugetul de stat	4202	24134	3.631.000	3.597.489
-subventii de la alte administratii	4302	24135	3.091.000	3.060.977
Sume primite de la UE/alti donatori in contul platilor efectuate si prefinantari aferente cadrului financiar 2014-2020	4802	241352	540.000	536.512
CHELTUIELI TOTAL	5002	24136	2.121.460	1.969.317
Excedent	9802	24137	11.103.460	9.709.552
Deficit	9902	24138	-299.000	-169.577
EXCEDENT TOTAL CUMULAT (an curent si anii precedenti) din care:		24139		1.193.566

Conducatorul



Conducatorul compartimentului
financiar-contabil



SITUATIA FLUXURILOR DE TREZORERIE

31.12.2024

pag.: 1 - lei -

COD	DENUMIRE INDICATORI	Total	Casa ct. 5310101	Buget de stat ct. 5200100/7700000	Buget local ct. 5210100/7700000	Buget asigurari sociale de stat ct. 5250101+/5250102/7700000	Buget asigurari pentru somaj ct. 5740101+/5740102/7700000	Buget Fond national unic de asigurari sociale de sanatate ct. 5710100/7700000	Buget Fond pentru mediu ct. 5750100/7700000	Buget trezoreria statului ct. 5240100/7700000	Buget institutii publice finantate integral din venituri proprii ct. 5600101/7700000	Buget institutii publice finantate din venituri proprii si subventii ct. 5610101/7700000	Buget activitati finantate din venituri proprii si buget activitati de privatizare ct.5620101/7700000	Buget imprumuturi interne si externe ct. 5130101+/5140101+/5160101+/5170101/7700000	Buget fonduri externe nerambursabile (aursa D) ct. 5150103/7700000	Alte disponibilitati (ct.5XX)
03002	1. Incasari	11.469.136	2.431.161		10.603.436											275.146
03003	2. Plati	8.502.990	2.431.161		5.667.644											275.146
03004	3. Numerar net din activitatea operationala (rd 02-rd.03)	4.966.146			4.935.815											
03007	2. Plati	4.041.988			4.041.988											
03008	3. Numerar net din activitatea de investitii (rd.06-07)	-4.041.988			-4.041.988											
03013	IV-CRESTEREA (DESCRESTEREA) NETA DE NUMERAR SI ECHIVALENT DE NUMERAR (rd.04+rd.08+rd.12)	924.238			893.967											
03014	V. NUMERAR SI ECHIVALENT DE NUMERAR LA INCEPUTUL ANULUI	316.068			299.656								10.852			4.962
030141	-sume recuperate/primitive in excedentul anului precedent	169.576			169.576											
030142	-sume utilizate/transferate din excedentul anului precedent	169.576			169.576											
03015	V1. NUMERAR SI ECHIVALENT DE NUMERAR LA SFARSITUL PERIOADEI (rd.13+rd.14+rd.14.1-rd.14.2-rd.14.3)	1.280.806			1.193.566							80.886	10.852			4.962

Conducatorul compartimentului
financiar- contabil

Viza trezoreriei

