

BILANT
la data de 30.06.2015

ACTIVITATEA DE TREZORERIE
SI CONTABILITATE PUBLICA OLT
REGISTRATURA 2

Nr. OT 13336 Data 30.06.2015-lei-

Cod 01

NR. CRT.	DENUMIREA INDICATORILOR	Cod rand	Sold la inceputul anului	Sold la sfarsitul perioadei
A	ACTIVE	01	X	X
	ACTIVE NECURENTE	02	X	X
1	Active fixe necorporale(ct.2030000+2050000+2060000+2080100+2080200+2330000-2800300-2800500-2800800-2900400-2900500-2900800-2930100*)	03	21059	21059
2	Instalatii tehnice, mijloace de transport, animale, plantatii, mobilier, aparatura birotica si alte active corporale (ct.2130100+2130200+2130300+2130400+2140000+2310000-2810300-2810400-2910300-2910400-2930200*)	04	20769	20769
3	Terenuri si cladiri(ct.2110100+2110200+2120000+2310000-2810100-2810200-2910100-2910200-2930200)	05	14588995	15912830
4	Alte active nefinanciare(ct.2150000)	06		
5	Active financiare necurente (investitii pe termen lung) peste un an (ct.2600100+2600200+2600300+2650000+2670201+2670202+2670203+2670204+2670205+2670208-2960101-2960102-2960103-2960200), din care:	07		
	Titluri de participare(ct.2600100+2600200+2600300-2960101-2960102-2960103)	08		
6	Creante necurente - sume ce urmeaza a fi incasate dupa o perioada mai mare de un an(ct.4110201+4110208+4130200+4280202+4610201+4610209-4910200-4960200), din care:	09		
	Creante comerciale necurente - sume ce urmeaza a fi incasate dupa o perioada mai mare de un an (ct 4110201+4110208+4130200+4610201-4910200-4960200)	10		
7	TOTAL ACTIVE NECURENTE(rd.03+04+05+06+07+09)	15	14630823	15954658
	ACTIVE CURENTE	18	X	X
1	Stocuri(ct.3010000+3020100+3020200+3020300+3020400+3020500+3020600+3020700+3020800+3020900+3030100+3030200+3040100+3040200+3050100+3050200+3070000+3090000+3310000+3320000+3410000+3450000+3460000+3470000+3490000+3510100+3510200+3540100+3540500+3540600+3560000+3570000+3580000+3590000+3610000+3710000+3810000+/-3480000+/-3780000-3910000-3920100-3920200-3930000-3940100-3940500-3940600-3950100-3950200-3950300-3950400-3950600-3950700-3950800-3960000-3970000-3980000)	19	166552	133890
2	Creante curente - sume ce urmeaza a fi incasate intr-o perioada mai mica de un an	20	X	X
	Creante din operatiuni comerciale, avansuri si alte decontari (ct.2320000+2340000+4090101+4090102+4110101+4110108+4130100+4180000+4250000+4280102+4610101+4610109+4730109**+4810101+4810102+4810103+4810200+4810300+4810900+4820000+4830000+4890000-4910100-4960100+5120800), din care:	21		
	Creante comerciale si avansuri(ct.2320000+2340000+4090101+4090102+4110101+4110108+4130100+4180000+4610101-4910100-4960100), din care:	22		
	Avansuri acordate(ct.2320000+2340000-4090101+4090102)	22,1	X	X
	Creante bugetare(ct.4310100**+4310200**+4310300**+4310400**+4310500**+4310700**+4370100**+4370200**+4370300**+4420400+4420800**+4440000**+4460000**+4480200+4610102+4630000+4640000+4650100+4650200+4660401+4660402+4660500+4660900+4810101**+4810102**+4810103**+4810900**+4820000** - 4970000), din care:	23	619102	731358
	Creantele bugetului general consolidat (ct.4630000+4640000+4650100+4650200+4660401+4660402+4660500+4660900-4970000)	24	619102	731358
	Creante din operatiuni cu fonduri externe nerambursabile si fonduri de la buget(ct.4500100+4500300+4500501+4500502+4500503+4500504+4500505+4500700+4510100+4510300+4510500+4530100+4540100+4540301+4540302+4540501+4540502+4540503+4540504+4550100+4550301+4550302+4550303+4560100+4560303+4560309+4570100+4570201+4570202+4570203+4570205+4570206+4570209+4570301+4570302+4570309+4580100+4580301+4580302+4610103+4730103**+4740000+4760000), din care:	25		

NR. CRT.	DENUMIREA INDICATORILOR	Coef. rand	Sold la inceputul anului	Sold la sfarsitul perioadei
	Sume primite de la Comisia Europeana (ct.4500100+4500300+4500501+4500502+4500503+ 4500504+4500505+4500700)	26		
	Imprumuturi pe termen scurt acordate (ct.2670101+2670102+2670103+2670104+2670105+ 2670108+ 2670601+2670602+ 2670603+2670604+ 2670605+ 2670609+ 4680101+ 4680102+4680103+ 4680104 +4680105+4680106+ 4680107+ 4680108+ 4680109 + 4690103+4690105+ 4690106+ 4690108+ 4690109)	27		70377
	Total creante curente(rd.21+23+25+27)	30	619102	801735
3	Investitii pe termen scurt(ct.5050000-5950000)	31		
4	Conturi de trezorerii si institutii de credit:	32	X	X
	Conturi la trezorerie, casa in lei. (ct.5100000+5120101+5120501+5130101+5130301+5130302+5140101+5140301+5140302+5150101+5150103+5150301+5150500+5150600+5160101+5160301+5160302+5170101+5170301+5170302+5200100+5210100+5210300+5230000+5250101+5250102+5250301+5250302+5250400+5260000+5270000+5280000+5290101+5290201+5290301+5290400+5290901+5310101+5500101+5520000+5550101+5550400+5570101+5580101+5580201+5590101+5600101+5600300+5600401+5610100+5610300+5620101+5620300+5620401+5710100+5710300+5710400+5740101+5740102+5740301+ 5740302+5740400+5750100+5750300+5750400-7700000)	33	88430	435188
	Dobânda de încasat, alte valori, avansuri de trezorerie (ct.5180701+5320100+5320200+5320300+5320400+ 5320500+ 5320600+5320800+5420100)	33,1	2068	3368
	depozite	34	X	X
	Conturi la institutii de credit, BNR, casa în valuta (ct.5110101+5110102+5120102+5120402+5120502+5130102+5130202+5140102+5140202+5150102+5150202+5150302+5160102+5160202+5170102+5170202+5290102+5290202+5290302+5290902+5310402+5410102+5410202+5500102+5550102+5550202+5570202+5580102+5580202+5580302+5580303+5590102+5590202+5600102+5600103+5600402+5620102+5620103+5620402)	35		
	Dobânda de încasat, avansuri de trezorerie (ct.5180702+5420200)	35,1		
	depozite	36	X	X
	Total disponibilitati si alte valori (rd.33+33.1+35+35.1)	40	90498	438556
5	Conturi de disponibilitati ale Trezoreriei Centrale (ct.5120600+5120700+5120901+5120902+5121000+ 5240100+5550101+5550102+5550103+ 5240200+5240300-7700000)	41		
	Dobanda de incasat, alte valori, avansuri de trezorerie (ct.5320400+5180701+5180702)	41,1		
6	Cheltuieli in avans(ct. 4710000)	42		
7	TOTAL ACTIVE CURENTE (rd.19+30+31+40+41+41.1+42)	45	876152	1374181
8	TOTAL ACTIVE(rd.15+45)	46	15506975	17328839
B.	DATORII	50	X	X
	DATORII NECURENTE - sume ce urmeaza a fi platite dupa o perioada mai mare de un an	51	X	X
1	Sume necurente - sume ce urmeaza a fi platite dupa o perioada mai mare de un an (ct.2690200+4010200+4030200+4040200+4050200+4280201+4620201+ 4620209 + 5090000), din care:	52		
	Datorii comerciale(ct.4010200+4030200+ 4040200+4050200+ 4620201)	53		
2	Impumuturi pe termen lung (ct.1610200+1620200+1630200+1640200+1650200+1660201+1660202+1660203+ 1660204+1670201+ 1670202+1670203+1670208+1670209-1690200)	54		
3	Provizioane(ct. 1510201+1510202+1510203+1510204+1510208)	55	338005	65000
	TOTAL DATORII NECURENTE(rd.52+54+55)	58	338005	65000
	DATORII CURENTE - sume ce urmeaza a fi platite intr-o perioada de pana la un an	59	X	X
1	Datorii comerciale, avansuri si alte decontari (ct.2690100+4010100+4030100+4040100+4050100+ 4080000+ 4190000+4620101+4620109 +4730109+ 4810101+4810102+ 4810103+4810200+4810300+ 4810900+4820000+ 4830000+ 4890000+ 5090000+ 5120800), din care:	60	319	815913

NR. CRT.	DENUMIREA INDICATORILOR	Cod ran	Sold la inceputul anului	Sold la sfarsitul perioadei
	Datorii comerciale si avansuri(ct. 4010100+4030100+4040100+4050100+4080000+ 4190000+ 4620101), din care:	61		815613
	Avansuri primite	61,1	X	X
2	Datorii catre bugete (ct.4310100+4310200+4310300+4310400+4310500+4310700+4370100+4370200+4370300+4400000+4410000+4420300+4420800+4440000+4460000+4480100+4550501+4550502+4550503+4620109+4670100+4670200+4670300+4670400+4670500+4670900+4730109+4810900+4820000),din care:	62	46073	49845
	Datoriile institutiilor publice catre bugete	63	X	X
	Contributii sociale(ct.4310100+4310200+4310300+4310400+ 4310500+4310700+ 4370100+ 4370200+4370300)	63.1	36409	38336
	Sume datorate bugetului din Fonduri externe nerambursabile (ct.4550501+4550502+4550503)	64		
3	Datorii din operatiuni cu Fonduri externe nerambursabile si fonduri de la buget, alte datorii catre alte organisme internationale (ct.4500200+4500400+4500600+4510200+ 4510401+4540402+4540409+4510601+4510602 + 4510603+4510605+4510606+ 4510609+4520100 + 4520200+4530200+4540200+ 4540401+ 4540402+4540601+4540602+4540603+ 4550200+ 4550401+4550402+4550403+4550404+4560400+ 4580401+ 4580402+4580501+4580502+4590000+ 4620103+ 4730103+4760000)	65		
	sume datorate Comisiei Europene(ct.4500200+4500400+4500600+4590000+4620103)	66		
4	Imprumuturi pe termen scurt - sume ce urmeaza a fi platite intr-o perioada de pana la un an (ct.5180601+5180603+5180604+5180605+5180606 + 5180608+ 5180609+5180800+5190101+5190102 + 5190103+ 5190104+5190105+ 5190106+ 5190107+ 5190108+5190109+5190110+ 5190180+5190190)	70		70377
5	Imprumuturi pe termen lung - sume ce urmeaza a fi platite in cursul exercitiului curent (ct.1610100+1620100+1630100+1640100+1650100+ 1660101+1660102+1660103+1660104+1670101+ 1670102+1670103+1670108+1670109+ 1680100 + 1680200+1680300 -1680400+1680500+1680701+ 1680702+ 1680703+1680708+1680709 -1690100)	71		
6	Salariile angajatilor(ct.4210000+4230000-4260000+4270100+ 4270300+4280101)	72	63096	72719
7	Alte drepturi cuvenite altor categorii de persoane (pensii, indemnizatii de somaj, burse) (ct.4220100+4220200+4240000+4260000+4270200+4270300+ 4290000+ 4380000), din care:	73		
	Pensii, indemnizatii de somaj, burse	73,1	X	X
8	Venituri in avans(ct.4720000)	74		
9	Provizioane(ct.1510101+1510102+1510103+1510104+ 1510108)	75		105973
10	TOTAL DATORII CURENTE(rd.60+62+65+70+71+72+73+74+75)	78	109488	1114827
11	TOTAL DATORII(rd.58+78)	79	447493	1179827
12	ACTIVE NETE = TOTAL ACTIVE - TOTAL DATORII = CAPITALURI PROPRII (rd.80=rd.46-79=rd.90)	80	15059482	16149012
C.	CAPITALURI PROPRII	83	X	X
1	Rezerve, fonduri (ct.1000000+1010000+1020101+1020102+1030000+1040101+1040102+1050100+1050200+1050300+1050400+1050500+1060000+1320000+1330000+1390100)	84	12382172	12382172
2	Rezultatul reportat(ct.1170000- sold creditor)	85	4046583	2683423
3	Rezultatul reportat(ct.1170000- sold debitor)	86		
4	Rezultatul patrimonial al exercitiului(ct.1210000- sold creditor)	87		1083417
5	Rezultatul patrimonial al exercitiului(ct.1210000- sold debitor)	88	1369273	
6	TOTAL CAPITALURI PROPRII(rd.84+85-86+87-88)	90	15059482	16149012

Conducatorul institutiei
DIKUT CONSTANTIN



Conducatorul compartimentului financiar - contabil


IONESCU ELVIRA

Nr. crt.	DENUMIREA INDICATORILOR	Cod rand	An precedent	An curent
A	B	C	1	2
I	VENITURI OPERATIONALE	01	X	X
1	Venituri din impozite, taxe, contributi de asigurari si alte venituri ale bugetelor (ct.7300100+7300200+7310100+7310200+7320100+7330000+ 7340000+ 7350100+7350200+7350300+7350400+7350500+ 7350600+7360100+7390000+7450100+7450200+7450300+ 7450400+ 7450500+7450900+ 7460100+ 7460200+7460300+ 7460900)	02	1131445	1387771
2	Venituri din activitati economice (ct.7210000+7220000+7510100+7510200+/-7090000)	03	23315	23024
3	Finantari, subventii, transferuri, alocatii bugetare cu destinatie speciala (ct.7510500+7710000+7720100+7720200+7740100+7740200+7750000+7760000+7780000+7790101+7790109)	04	168169	778402
4	Alte venituri operationale (ct.7140000+7180000+7500000+7510300+7510400+7810200+7810300+7810401+7810402+7770000)	05	132617	167578
	TOTAL VENITURI OPERATIONALE rd.02+03+04+05	06	1455546	2356775
II	CHELTUIELI OPERATIONALE	07	X	X
1	Salariile si contributiile sociale aferente angajatilor (ct.6410000+6420000+6450100+6450200+6450300+ 6450400+6450500+6450600+ 6450800+6460000+6470000)	08	759667	890727
2	Subventii si transferuri (ct.6700000+6710000+6720000+6730000+6740000+ 6750000+6760000+ 6770000+ 6780000+6790000)	09	48688	74349
3	Stocuri, consumabile, lucrari si servicii executate de terti (ct.6010000+6020100+6020200+6020300+6020400+6020500+6020600+6020700+6020800+6020900+6030000+6060000+6070000+6080000+6090000+6100000+6110000+6120000+6130000+6140000+6220000+6230000+6240100+6240200+6260000+6270000+6280000+6290100)	10	236343	308282
4	Cheltuieli de capital, amortizari si provizioane (ct.6290200+6810100+6810200+6810300+6810401+6810402+6820101+6820109+6820200+6890100+6890200)	11		
5	Alte cheltuieli operationale (ct.6350000+6540000+6580101+6580109)	12		
	TOTAL CHELTUIELI OPERATIONALE rd.08+09+10+11+12	13	1044698	1273358
III	REZULTATUL DIN ACTIVITATEA OPERATIONALA	14	X	X
	- EXCEDENT rd.06-13	15	410848	1083417
	- DEFICIT (rd.13- rd.06)	16		
IV	VENITURI FINANCIARE (ct.7630000+7640000+7650100+7650200+7660000+7670000+7680000+ 7690000+ 7860300+7860400)	17		
V	CHELTUIELI FINANCIARE (ct.6630000+6640000+6650100+6650200+6660000+6670000+6680000+ 6690000+ 6860300+6860400+6860800)	18	2134	
VI	REZULTATUL DIN ACTIVITATEA FINANCIARA	19	X	X
	- EXCEDENT rd.17-18	20		
	- DEFICIT rd.18-17	21	2134	
VII	REZULTATUL DIN ACTIVITATEA CURENTA	22	X	X
	- EXCEDENT rd.15+20-16-21	23	408714	1083417

Nr. crt.	DENUMIRE, INDICATORILOR	Cod rand	precedent	An curent
A	B	C	1	2
	- DEFICIT rd.16+21-15-20	24		
VIII	VENITURI EXTRAORDINARE (ct.7910000)	25		
IX	CHELTUIELI EXTRAORDINARE (ct.6900000+6910000)	26		
X	REZULTATUL DIN ACTIVITATEA EXTRAORDINARA	27	X	X
	- EXCEDENT rd.25-26	28		
	- DEFICIT rd.26-25	29		
XI	REZULTATUL PATRIMONIAL AL EXERCITIULUI	30	X	X
	- EXCEDENT rd.23+28-24-29	31	408714	1083417
	- DEFICIT (rd. 24+29-23-28)	32		

Conducatorul institutiei

DINUT CONSTANTIN



Conducatorul compartimentului financiar - contabil

IONESCU ELVIRA

**SITUAȚIA ACTIVELOR ȘI DATORIILOR FINANCIARE ALE INSTITUȚIILOR PUBLICE
DIN ADMINISTRAȚIA LOCALĂ**

la data de 30.06.2015

Cod 18

-lei-

NR. CRT.	DENUMIREA INDICATORILOR	Cod rand	Sold la inceputul anului	Sold la sfarsitul perioadei
	Disponibilitati în lei ale institutiilor publice locale si ale institutiilor publice de subordonare locala, la trezorerii (ct.5100000+ct.5120101+ct.5120501+ct.5150101+ct.5150103+ct.5150500+ct.5150600+ct.5160101+ct.5160301+ct.5160302+ct.5170101+ct.5170301+ct.5170302+ct.5210100+ct.5210300+ct.5280000+ct.5290201+ct.5290301+ct.5290400+ct.5290901+ct.5500101+ct.5520000+ct.5550101+ct.5570101+ct.5580101+ct.5580201+ct.5600101+ct.5600300+ct.5610100+ct.5610300+ct.5620101 - ct.7700000), din care :	5	88430	435188
	Total (în baze cash)(rd.04+05)	8	88430	435188
	Total (în baze accrual)(rd.08+09)	10	88430	435188
	Alte valori(ct.5320100+ct.5320200+ct.5320300+ct.5320400+ct.5320500+ct.5320600+ct.5320800)	23	2068	3368
	Creante ale bugetului local(ct.4640000 -ct.4970000). Total (rd.177+178+179+183), din care:	176	619102	731358
	-de la gospodariile populatiei(S14)	177	619102	731358
	Total creante(rd.176+184)	185	619102	731358
	Sume primite din excedentul anului precedent pentru acoperirea golurilor temporare de casa si pentru finantarea cheltuielilor sectiunii de dezvoltare (ct.5190107+ct.5190190)	267.1		70377
	Total (în baze cash)(rd.262+266+267+267.1)	268		70377
	Total (în baze accrual) (cash+dobânzi)(rd.268+274)	275		70377
	Datorii comerciale curente legate de livrari de bunuri si servicii (ct.4010100+ct.4030100+ct.4040100 +ct.4050100+ct.4080000 + ct.4190000+ct.4620101). Total (rd.321+322+326+327), din care, catre :	320		815613
	-Societati nefinanciare (S11)	321		815613
	Datoriile institutiilor publice din administratia locala catre bugete(ct.4420300+ct.4310100+ct.4310200+ct.4310300+ct.4310400+ct.4310500+ct.4310700+ct.4370100+ct.4370200+ct.4370300+ ct.4420800 +ct.4440000+ct.4460000+ct.4480100)	331	46073	49845
	Salariile angajatilor(ct.4210000+ct.4230000+ct.4260000 +ct.4270100+ct.4270300 +ct.4280101)	332	63096	72719
	Total(rd.331+332+333+334)	335	109169	122564
	Provizioane necurente, din care:(ct.1510201+ ct.1510202+ ct.1510203 +ct.1510204 +ct.1510208), din care:	342.1	338005	65000
	Provizioane necurente, constituite conform OUG 71/2009 si OG 17/2012 reprezentând drepturi salariale câștigate în instanța.(ct.1510203)	342.3	338005	65000
	Provizioane curente, din care:(ct.1510101+ct.1510102+ ct.1510103+ct.1510104+ ct.1510108), din care:	343		105973
	Provizioane curente, constituite conform OUG 71/2009 si OG 17/2012 reprezentând drepturi salariale câștigate în instanța.(ct.1510103)	343.2		105973

Notă

Sectoarele și subsectoarele definite conform Sistemului European de Conturi (SEC 2010)	Denumire utilizator in Anexa 40	Cod SEC 2010
Societăți nefinanciare		S.11
Societăți financiare		S.12
Banca centrală		S.121
Societati care accepta depozite, exclusiv banca centrala		S.122
Fonduri de piata monetara		S.123
Fonduri de investitii, altele decat fonduri		S.124
Alți intermediari financiari, exclusiv societățile de asigurare și fondurile de pensii		S125
Auxiliari financiari		S126
Societăți de asigurare (SA)		S128
Fonduri de pensii (FP)		S129
Administrații publice		S.13
Administrația centrală (exclusiv fondurile de securitate sociala)		S.1311
Administrații locale (exclusiv fondurile de securitate sociala)		S.1313
Fonduri de securitate socială		S.1314
Gospodăriile populației		S.14
Restul lumii		S.2
State membre si institutii si organisme ale Uniunii Europene		S.21
Statele membre ale Uniunii europene		S.211
Institutii si organisme ale Uniunii europene		S.212
State nonmembre si organizatii internationale nerezidente ale Uniunii Europene		S.22

Conducatorul institutiei

DINU CONSTANTIN



Conducatorul compartimentului financiar - contabil


IONESCU ELVIRA

**SITUATIA UNOR INDICATORI REFERITORI LA PROTECTIA COPILULUI
SI A PERSOANELOR CU HANDICAP LA DATA DE 30.06.2015**

Denumire	Cod rand	Numar
Copii aflati in familii substitutive	001	
Copii protejati in (rd03+rd04+rd05):	002	
Centre de plasament	003	
Centre de primire a copilului in regim de urgenta	004	
Centre maternale	005	
Persoane cu handicap institutionalizate in unitati de protectie speciala a persoanelor cu handicap	006	
Asistenti personali pentru persoanele cu handicap	007	9
Indemnizatii lunare alocate persoanelor cu handicap grav	008	21

Conducatorul institutiei

DINUT CONSTANTIN



Conducatorul compartimentului
financiar - contabil

IONESCU ELVIRA

A handwritten signature in black ink, appearing to be 'IONESCU ELVIRA', written over a faint circular stamp.

Cod 40

-lei-

Denumirea indicatorilor	Numar rand	Sold la inceputul anului	Sold la finele perioadei din care:	
			TOTAL	aferent sumelor angajate cu prevederi bugetare
PLATI RESTANTE - TOTAL (rd.07+12+27+32+37+42+47), din care:	01		815613	
-sub 30 de zile (rd.7.1+12.1+27.1+32.1+37.1+42.1+47.1)	02			
-peste 30 de zile (rd.8+13+28+33+38+43+47.2)	03		647781	
-peste 90 de zile (rd.9+14+29+34+39+44+47.3)	04			
-peste 120 zile (rd. 10+15+30+35+40+45+47.4)	05		167832	
-peste 1 an (rd. 11+16+31+36+41+46+47.5)	06			
PLATI RESTANTE-TOTAL SECTIUNEA DE FUNCTIONARE (rd.160+170+240+250+270+280+290), din care:	150			
-sub 30 de zile (rd.161+171+241+251+271+281+291)	151			
-peste 30 de zile (rd.162+172+242+252+272+282+292)	152			
-peste 90 de zile (rd. 163+173+243+253+273+283+293)	153			
-peste 120 zile (rd. 165+174+245+257+274+284+294)	154			
-peste 1 an (rd. 166+175+246+258+275+285+295)	155			
Plati restante catre furnizori, creditorii din operatii comerciale (ct.4010100, ct.4030100, ct. 4620101, ct. 4620109) (rd.161+162+163+165+166), din care:	160			
-sub 30 de zile	161			
-peste 30 de zile	162			
-peste 90 de zile din care:	163			
-(ct.4620101, ct. 4620109)	164			
-peste 120 zile	165			
-peste 1 an	166			
Plati restante fata de bugetul general consolidat (rd.171+172+173+174+175) (ct.4310100,ct.4310200, ct.4310300,ct.4310400,ct.4310500, ct.4310700,ct.4370100,ct.4370200,ct.4370300,ct.4420300, ct.4440000, ct.4460000,ct.4480100) , din care:	170			
-sub 30 de zile	171			
-peste 30 de zile	172			
-peste 90 de zile	173			
-peste 120 zile	174			
-peste 1 an	175			
Plati restante fata de salariati (drepturi salariale) (ct.4210000, ct. 4230000, ct.4260000, ct.4270100, ct.4270300, ct.4280101) (rd.241+242+243+245+246), din care:	240			
-sub 30 de zile	241			
-peste 30 de zile	242			
-peste 90 de zile	243			
-din care ct. (4270100+4270300)	244			
-peste 120 zile	245			
-peste 1 an	246			

Denumirea indicatorilor	Numar rand	Sold la inceputul anului	Sold la finele perioadei din care:	
			TOTAL	aferent sumelor angajate cu prevederi bugetare
Plati restante fata de alte categorii de persoane (ct.4270300, ct.4290000, ct.4380000) (rd.251+252+253+257+258), din care:	250			
-sub 30 de zile :	251			
-peste 30 de zile :	252			
-peste 90 de zile din care:(rd.254+255+256)	253			
-ct.(4270300)	254			
-ct.(4290000)	255			
-ct.(4380000)	256			
-peste 120 zile	257			
-peste 1 an	258			
Împrumuturi nerambursate la scadenta(ct.1610100, ct.1620100, ct.1630100, ct. 1650100, ct.1670101, ct. 1670102, ct. 1670103, ct. 1670108, ct. 1670109, ct.1690100, ct. 5190101, ct.5190102, ct.5190105, ct.5190106, ct.5190107, ct.5190108, 5190109, 5190110, ct.5190180, 5190190) (rd.271+272+273+274+275), din care:	270			
-sub 30 de zile	271			
-peste 30 de zile	272			
-peste 90 de zile	273			
-peste 120 zile	274			
-peste 1 an	275			
Dobânzi restante (aferele celor de la rd.270) (ct.1680100, ct.1680200, ct. 1680300, ct.1680500, ct.1680701, ct.1680702, ct. 1680703, ct. 1680708, ct. 1680709, ct.5180605+ ct. 5180606, ct.5180608, ct. 5180609 , ct. 5180800) (rd.281+282+283+284+285), din care:	280			
-sub 30 de zile	281			
-peste 30 de zile	282			
-peste 90 de zile	283			
-peste 120 zile	284			
-peste 1 an	285			
Creditori bugetari(ct.4620109, ct.4670200) (rd.291+292+293+294+295),din care:	290			
-sub 30 de zile	291			
-peste 30 de zile	292			
-peste 90 de zile	293			
-peste 120 zile	294			
-peste 1 an	295			
PLATI RESTANTE - TOTAL SECTIUNEA DEZVOLTARE (rd.310+320+330) din care:	300		815613	
-sub 30 de zile (rd. 311+321+331)	301			
-peste 30 de zile (rd.312+322+332)	302		647781	
-peste 90 de zile (rd.313+323+333)	303			
-peste 120 zile (rd. 315+324+334)	304		167832	
-peste 1 an (rd 316+325+335)	305			
Plati restante catre furnizori, creditori din operatii comerciale (ct.4040100, ct.4050100, ct. 4620101, ct. 4620103, ct. 4620109) (rd.311+312+313+315+316), din care:	310		815613	
-sub 30 de zile	311			
-peste 30 de zile	312		647781	

Denumirea indicatorilor	Numar rand	Sold la inceputul anului	Sold la finele perioadei din care:	
			TOTAL	aferent sumelor angajate cu prevederi bugetare
-peste 90 de zile din care:	313			
-(ct.4620101, ct. 4620103, ct. 4620109)	314			
-peste 120 zile	315		167832	
-peste 1 an	316			
Împrumuturi nerambursate la scadenta (ct.1610100, ct.1620100, ct.1630100, ct. 1650100, ct.1670101, ct. 1670102, ct. 1670103, ct. 1670108, ct.1670109, ct.1690100, ct. 5190101, ct. 5190102, ct.5190105, ct.5190106, ct.5190107, ct.5190108, ct. 5190110, ct.5190180, ct. 5190190) (rd.321+322+323+324+325), din care:	320			
-sub 30 de zile	321			
-peste 30 de zile	322			
-peste 90 de zile	323			
-peste 120 zile	324			
-peste 1 an	325			
Dobânzi restante (aferente celor de la rd.320), (ct.1680100, ct.1680200, ct. 1680300, ct.1680500, ct.1680701, ct. 1680702, ct.1680703, ct. 1680708, ct. 1680709, ct. 5180605, ct. 5180606, 5180608, ct. 5180609, ct. 5180800) (rd331+332+333+334+335), din care:	330			
-sub 30 de zile	331			
-peste 30 de zile	332			
-peste 90 de zile	333			
-peste 120 zile	334			
-peste 1 an	335			

Conducatorul institutiei
DINUȚ CONSTANTIN



Conducatorul compartimentului
financiar - contabil
IONESCU ELVIRA

Sinteza platilor restante si a arieratelor la data de 30-06-2015

Cod 73

-lel-

Nr. rd.	Explicatie	Plati restante		Plati restante aferente programelor nationale		Plati restante aferente fondurilor externe nerambursabile postaderare *****)		Plati restante aferente fondurilor externe nerambursabile preaderare (sursa 08)	
		total **)	din care: arierate ***)	total	din care: arierate	total	din care: arierate	total	din care: arierate
0		1	1.1	2	2.1	3	3.1	4	4.1
1	sold la finele lunii precedente	978158	330377%	330377	330377				
2	sold la finele perioadei	815613	167832%	167832	167832				
3	% diminuare arierate luna raportare *****) (rd3=1-rd2/rd1)	X	X	X	X	X	X	X	X

*) Se completeaza cu urmatoarele coduri:

- 40 - pentru total plati restante;
 42 - pentru plati restante din bugetele locale (sectiune functionare, sectiune dezvoltare);
 46 - pentru plati restante din credite externe (sectiune dezvoltare);
 47 - pentru plati restante din credite interne (sectiune dezvoltare);
 48 - pentru plati restante din fonduri externe nerambursabile;
 50 - pentru plati restante din fonduri in atara bugetelor locale care nu s-au introdus in bugetul local;
 51 - pentru plati restante ale institutiilor publice finantate integral din venituri proprii (sectiune functionare, sectiune dezvoltare);
 52 - pentru plati restante ale institutiilor finantate partial din venituri proprii / activitati finantate integral din venituri proprii (sectiune functionare, sectiune dezvoltare);
 **) Sumele vor corespunde cu rd 1 din Anexa 30b
 ***) Sumele vor corespunde cu rd 4+5+6 din Anexa 30b
 *****) Rd 3 se completeaza numai pentru cod 51. Pentru indeplinirea conditiei prevazute la art. 49 alin. (13.2) din Legea nr. 273/2006 privind finantele publice locale, cu modificarile si completarile ulterioare, procentul calculat la rd 3 coloana 1, 1 trebuie sa fie mai mare ca 3%
 *****) Se vor cuprinde platile restante care se suporta din bugetul local sau din bugetele institutiilor publice finantate integral sau partial din venituri proprii de subordonare locala, de la titlul de cheltuieli bugetare 56 Procede cu finantare din fonduri externe nerambursabile (FEN) postaderare, cu exceptia celor de la sursa 08

(Conducatorul institutiei,
DINU CONSTANTIN)



(Conducatorul compartimentului,
financiar - contabil
IONESCU ELVIRA)

Cod 42


-lei-

Denumirea indicatorilor	Numar rand	Sold la inceputul anului	Sold la finele perioadei din care:	
			TOTAL	aferent sumelor angajate cu prevederi bugetare
PLATI RESTANTE - TOTAL (rd.07+12+27+32+37+42+47), din care:	01		815613	
-sub 30 de zile (rd.7.1+12.1+27.1+32.1+37.1+42.1+47.1)	02			
-peste 30 de zile (rd.8+13+28+33+38+43+47.2)	03		647781	
-peste 90 de zile (rd.9+14+29+34+39+44+47.3)	04			
-peste 120 zile (rd. 10+15+30+35+40+45+47.4)	05		167832	
-peste 1 an (rd. 11+16+31+36+41+46+47.5)	06			
PLATI RESTANTE-TOTAL SECTIUNEA DE FUNCTIONARE (rd.160+170+240+250+270+280+290), din care:	150			
-sub 30 de zile (rd.161+171+241+251+271+281+291)	151			
-peste 30 de zile (rd.162+172+242+252+272+282+292)	152			
-peste 90 de zile (rd. 163+173+243+253+273+283+293)	153			
-peste 120 zile (rd. 165+174+245+257+274+284+294)	154			
-peste 1 an (rd. 166+175+246+258+275+285+295)	155			
Plati restante catre furnizori, creditorii din operatii comerciale (ct.4010100, ct.4030100, ct. 4620101, ct. 4620109) (rd.161+162+163+165+166), din care:	160			
-sub 30 de zile	161			
-peste 30 de zile	162			
-peste 90 de zile din care:	163			
-(ct.4620101, ct. 4620109)	164			
-peste 120 zile	165			
-peste 1 an	166			
Plati restante fata de bugetul general consolidat (rd.171+172+173+174+175) (ct.4310100,ct.4310200, ct.4310300,ct.4310400,ct.4310500, ct.4310700,ct.4370100,ct.4370200,ct.4370300,ct.4420300, ct.4440000, ct.4460000,ct.4480100) , din care:	170			
-sub 30 de zile	171			
-peste 30 de zile	172			
-peste 90 de zile	173			
-peste 120 zile	174			
-peste 1 an	175			
Plati restante fata de salariatii (drepturi salariale) (ct.4210000, ct. 4230000, ct.4260000, ct.4270100, ct.4270300, ct.4280101) (rd.241+242+243+245+246), din care:	240			
-sub 30 de zile	241			
-peste 30 de zile	242			
-peste 90 de zile	243			
-din care ct. (4270100+4270300)	244			
-peste 120 zile	245			
-peste 1 an	246			

Denumirea indicatorilor	Numar rand	Sold la inceputul anului	Sold la finele perioadei din care:	
			TOTAL	aferent sumelor angajate cu prevederi bugetare
Plati restante fata de alte categorii de persoane (ct.4270300, ct.4290000, ct.4380000) (rd.251+252+253+257+258), din care:	250			
-sub 30 de zile :	251			
-peste 30 de zile :	252			
-peste 90 de zile din care:(rd.254+255+256)	253			
-ct.(4270300)	254			
-ct.(4290000)	255			
-ct.(4380000)	256			
-peste 120 zile	257			
-peste 1 an	258			
Împrumuturi nerambursate la scadenta(ct.1610100, ct.1620100, ct.1630100, ct. 1650100, ct.1670101, ct. 1670102, ct. 1670103, ct. 1670108, ct. 1670109, ct.1690100, ct. 5190101, ct.5190102, ct.5190105, ct.5190106, ct.5190107, ct.5190108, 5190109, 5190110, ct.5190180, 5190190) (rd.271+272+273+274+275), din care:	270			
-sub 30 de zile	271			
-peste 30 de zile	272			
-peste 90 de zile	273			
-peste 120 zile	274			
-peste 1 an	275			
Dobânzi restante (aferele celor de la rd.270) (ct.1680100, ct.1680200, ct. 1680300, ct.1680500, ct.1680701, ct.1680702, ct. 1680703, ct. 1680708, ct. 1680709, ct.5180605+ ct. 5180606, ct.5180608, ct. 5180609 , ct. 5180800) (rd.281+282+283+284+285), din care:	280			
-sub 30 de zile	281			
-peste 30 de zile	282			
-peste 90 de zile	283			
-peste 120 zile	284			
-peste 1 an	285			
Creditori bugetari(ct.4620109, ct.4670200) (rd.291+292+293+294+295),din care:	290			
-sub 30 de zile	291			
-peste 30 de zile	292			
-peste 90 de zile	293			
-peste 120 zile	294			
-peste 1 an	295			
PLATI RESTANTE - TOTAL SECTIUNEA DEZVOLTARE (rd.310+320+330) din care:	300		815613	
-sub 30 de zile (rd. 311+321+331)	301			
-peste 30 de zile (rd.312+322+332)	302		647781	
-peste 90 de zile (rd.313+323+333)	303			
-peste 120 zile (rd. 315+324+334)	304		167832	
-peste 1 an (rd 316+325+335)	305			
Plati restante catre furnizori, creditori din operatii comerciale (ct.4040100, ct.4050100, ct. 4620101, ct. 4620103, ct. 4620109) (rd.311+312+313+315+316), din care:	310		815613	
-sub 30 de zile	311			
-peste 30 de zile	312		647781	

Denumirea indicatorilor	Numar rand	Sold la inceputul anului	Sold la finele perioadei din care:	
			TOTAL	afereant sumelor angajate cu prevederi bugetare
-peste 90 de zile din care:	313			
-(ct.4620101, ct. 4620103, ct. 4620109)	314			
-peste 120 zile	315		167832	
-peste 1 an	316			
Împrumuturi nerambursate la scadenta (ct.1610100, ct.1620100, ct.1630100, ct. 1650100, ct.1670101, ct. 1670102, ct. 1670103, ct. 1670108, ct.1670109, ct.1690100, ct. 5190101, ct. 5190102, ct.5190105, ct.5190106, ct.5190107, ct.5190108, ct. 5190110, ct.5190180, ct. 5190190) (rd.321+322+323+324+325), din care:	320			
-sub 30 de zile	321			
-peste 30 de zile	322			
-peste 90 de zile	323			
-peste 120 zile	324			
-peste 1 an	325			
Dobânzi restante (afereant celor de la rd.320), (ct.1680100, ct.1680200, ct. 1680300, ct.1680500, ct.1680701, ct. 1680702, ct.1680703, ct. 1680708, ct. 1680709, ct. 5180605, ct. 5180606, 5180608, ct. 5180609, ct. 5180800) (rd331+332+333+334+335), din care:	330			
-sub 30 de zile	331			
-peste 30 de zile	332			
-peste 90 de zile	333			
-peste 120 zile	334			
-peste 1 an	335			

Conducatorul institutiei
DINUT CONSTANTIN



Conducatorul compartimentului
financiar - contabil
IONESCU ELVIRA



Sinteza platilor restante si a arieratelor la data de 30-06-2015

Cod 74


-le-

Nr. rd.	Explicatie	Plati restante		Plati restante aferente programelor nationale		Plati restante aferente fondurilor externe nerambursabile postaderare *****)		Plati restante aferente fondurilor externe nerambursabile preaderare (sursa 08)	
		total *)	din care: arierate ***)	total	din care: arierate	total	din care: arierate	total	din care: arierate
0		1	1.1	2	2.1	3	3.1	4	4.1
1	sold la finele lunii precedente	978158	330377%	330377	330377				
2	sold la finele perioadel	815613	167832%	167832	167832				
3	% diminuare arierate luna raportare *****) rd3=1-rd2/rd1)	X	X	X	X	X	X	X	X

*) Se completeaza cu urmatoarele coduri:

- 40 - pentru total plati restante;
- 42 - pentru plati restante din bugetele locale (sectiune functionare, sectiune dezvoltare);
- 46 - pentru plati restante din credite externe (sectiune dezvoltare);
- 47 - pentru plati restante din credite interne (sectiune dezvoltare);
- 48 - pentru plati restante din fonduri externe nerambursabile;
- 50 - pentru plati restante din fonduri in afara bugetelor locale care nu s-au introdus in bugetul local;
- 51 - pentru plati restante ale institutiilor publice finanțate integral din venituri proprii (sectiune functionare, sectiune dezvoltare);
- 52 - pentru plati restante ale institutiilor finanțate partial din venituri proprii / activitati finanțate integral din venituri proprii (sectiune functionare, sectiune dezvoltare);
- **) Sumele vor corespunde cu rd 1 din Anexa 30b
- ****) Sumele vor corespunde cu rd 4+5+6 din Anexa 30b
- *****) Rd 3 se completeaza numai pentru cod 51. Pentru indeplinirea conditiei prevazute la art. 49 alin. (13.2) din Legea nr. 273/2006 privind finantele publice locale, cu modificarile si completările ulterioare, procentul calculat la rd. 3 coloana 1-1 trebuie sa fie mai mare ca 3%
- *****) Se vor cuprinde platile restante care se suporta din bugetul local sau din bugetele institutiilor publice finanțate integral sau partial din venituri proprii de activitate locale, de la titlul de cheltuieli bugetare 56 Proiecte cu finanțare din fonduri externe nerambursabile (FEN) postaderare, de la sursa 08

Conducatorul institutiei
DINUȚ CONSTANȚIN



Conducatorul compartimentului
financiar - contabil
IONESCU EVVIRA

Cod 30b.1

SITUAȚIA CENTRALIZATA *)
a arieratelor bugetului general al unitatii administrativ-teritoriale
la data de 30-06-2015

-lei-

Nr. rd.	Explicatie	Total arierate	Arierate aferente		Total arierate ale institutiilor publice finantate integral din venituri proprii	Suma care fac obiectul art.49 alin. (13.2) din Legea nr. 273 / 2006	
			FEN				
			Arierate aferente programelor nationale ale u.a.t si institutiile publice subordonate, cu exceptia celor finantate integral din venituri proprii	Arierate aferente fondurilor externe nerambursabile postfederare ale u.a.t si institutiilor publice subordonate, cu exceptia celor finantate integral din venituri proprii			
			1	2	3	4	
			5	6	7	8	
1	sold la finele lunii precedente	330377	330377				6 = 1-2-3-4-5
2	sold la finele perioadei	167832	167832				
3	% diminuare arierate luna raportare *****) (rd3=1-rd2/rd1)	X	X	X	X	X	%

Col. 1 = col. 1.1 din Anexa 30 b, partea II, cod 40
Col. 2 = col. 2.1 din Anexa 30 b, partea II, cod 40 - col. 2.1 din Anexa 30 b, partea II, cod 51
Col. 3 = col. 3.1 din Anexa 30 b, partea II, cod 40 - col. 3.1 din Anexa 30 b, partea II, cod 51
Col. 4 = col. 4.1 din Anexa 30 b, partea II, cod 40 - col. 4.1 din Anexa 30 b, partea II, cod 51
Col. 5 = col. 1.1 din Anexa 30 b, partea II, cod 51

*) Se completeaza ca anexa pentru anexa 30b cod 40 - pentru total platii restante
(*) Rd. 3 se completeaza pentru indeplinirea conditiilor prevazute la art. 49 alin. (13.2) din Legea nr. 273 / 2006 privind finantele publice locale, cu modificarile si completarile ulterioare. Procentul calculat la rd.3 coloana 6 trebuie sa fie mai mare ca 5%

Conducatorul institutiei:
DINUT CONSTANTIN

Conducatorul compartimentului,
financiar - contabil
IONESCU ELVIRA

Nr. rand	Denumirea indicatorilor	1	2	3	4	5	6	8	9	10	12	din care:		
												B	13	
18	Alte cheltuieli (titlul XI)													
19	Active nefinanciare (titlul XII)													

Conducatorul institutiei

DINUȚ CONȘTEANȚIN



Conducatorul compartimentului financiar - contabili

IONESCU ELVIRA

CONTUL DE EXECUTIE A BUGETULUI LOCAL - VENITURI
la data de 30-06-2015

DENUMIREA INDICATORILOR	Cod indicator	Prevederi bugetare		Drepturi constatate					Incasari realizate	Stingere pe alte cai decat incasari	Drepturi constatate de incasat
		Anuale aprobat la finele perioadei de raportare	Trimestriale cumulate	Total, din care:	din anii precedenti	din anul curent					
A	B	1	2	3=4+5	4	5	6	7	8=3-6-7		
TOTAL VENITURI	00.01	3353000	2360000	2858156	619102	2239054	2121539	5259	731358		
VENITURI PROPRII	48.02	684230	459000	1253609	619102	634507	516992	5259	731358		
I. VENITURI CURENTE	00.02	2577000	1597000	2034190	619102	1415088	1297573	5259	731358		
A. VENITURI FISCALE	00.03	2558000	1584000	1771772	324441	1393031	1278028	5259	434185		
A1. IMPOZIT PE VENIT, PROFIT SI CASTIGURI DIN CAPITAL	00.04	406000	256000	204110		204110	204110				
A1.2. IMPOZIT PE VENIT, PROFIT, SI CASTIGURI DIN CAPITAL DE LA PERSOANE FIZICE	00.06	406000	256000	204110		204110	204110				
Impozit pe venit	03.02	5000	5000	1695		1695	1695				
Impozitul pe veniturile din transferul proprietatilor imobiliare din patrimoniul personal	03.02.18	5000	5000	1695		1695	1695				
Cote si sume defalcate din impozitul pe venit	04.02	401000	251000	202415		202415	202415				
Cote defalcate din impozitul pe venit	04.02.01	244000	151000	99900		99900	99900				
Sume alocate din cotele defalcate din impozitul pe venit pentru echilibrarea bugetelor locale	04.02.04	157000	100000	102515		102515	102515				
A3. IMPOZITE SI TAXE PE PROPRIETATE	00.09	219230	160000	535001	242389	292612	189801	4250	340950		
Impozite si taxe pe proprietate	07.02	219230	160000	535001	242389	292612	189801	4250	340950		
Impozit si taxa pe cladiri	07.02.01	70230	59000	134843	45597	89246	51723	1424	81696		
Impozit pe cladiri de la persoane fizice	07.02.01.01	32230	31000	78285	39861	38424	36523	1424	40338		
Impozit si taxa pe cladiri de la persoane juridice	07.02.01.02	38000	28000	56558	5736	50822	15200		41358		
Impozit si taxa pe teren	07.02.02	149000	101000	400141	196792	203349	138061	2826	259254		
Impozit pe terenuri de la persoane fizice	07.02.02.01	57000	38000	178080	96544	81536	52198	2826	123056		

DENUMIREA INDICATORILOR	Cod indicator	Prevederi bugetare		Drepturi constatate					Drepturi constatate de incasat
		Anuale aprobat la finele perioadei de raportare	Trimestriale cumulate	Total, din care:	din anii precedenti	din anii curent	Incasari realizate	Stingere pe alte cai decat incasari	
A	B	1	2	3=4+5	4	5	6	7	8=3-6-7
Impozit si taxa pe teren de la persoane juridice	07.02.02.02	7000	3000	10474	2245	8229	2365		8109
Impozitul pe terenul din extravilan	07.02.02.03	85000	60000	211587	98003	113584	83498		128089
Taxe judiciare de timbru si alte taxe de timbru	07.02.03			17		17	17		
A4. IMPOZITE SI TAXE PE BUNURI SI SERVICII	00.10	1932770	1168000	961362	65222	896140	883964	1009	76389
Sume defalcate din TVA	11.02	1892770	1138000	850958		850958	850958		
Sume defalcate din taxa pe valoarea adaugata pentru finantarea cheltuielilor descentralizate la nivelul comunelor, oraselor, municipiilor, sectoarelor si Municipiului Bucuresti	11.02.02	1170000	707000	658958		658958	658958		
Sume defalcate din taxa pe valoarea adaugata pentru echilibrarea bugetelor locale	11.02.06	722770	431000	192000		192000	192000		
Taxe pe utilizarea bunurilor, autorizarea utilizarii bunurilor sau pe desfasurarea de activitati	16.02	40000	30000	110404	65222	45182	33006	1009	76389
Impozit pe mijloacele de transport	16.02.02	33000	23000	101908	65222	36686	24510	1009	76389
Impozit pe mijloacele de transport detinute de persoane fizice	16.02.02.01	30000	20000	93129	63275	29854	20224	1009	71896
Impozit pe mijloacele de transport detinute de persoane juridice	16.02.02.02	3000	3000	8779	1947	6832	4286		4493
Alte taxe pe utilizarea bunurilor, autorizarea utilizarii bunurilor sau pe desfasurarea de activitati	16.02.50	7000	7000	8496		8496	8496		
A6. ALTE IMPOZITE SI TAXE FISCALE	00.11			16999	16830	169	153		16846
Alte impozite si taxe fiscale	18.02			16999	16830	169	153		16846
Alte impozite si taxe	18.02.50			16999	16830	169	153		16846
C. VENITURI NEFISCALE	00.12	19000	13000	316718	294661	22057	19545		297173
C1. VENITURI DIN PROPRIETATE	00.13	6000	4000	6192		6192	6192		
Venituri din proprietate	30.02	6000	4000	6192		6192	6192		
Venituri din concesiuni si inchirieri	30.02.05	6000	4000	6192		6192	6192		

DENUMIREA INDICATORILOR	Cod indicator	Prevederi bugetare		Drepturi constatate				Incasari realizate	Stingere pe alte cai decat incasari	Drepturi constatate de incasat
		Anuale aprobat la finele perioadei de raportare	Trimestriale cumulate	Total, din care:	din anii precedenti	din anul curent				
A	B	1	2	3=4+5	4	5	6	7	8=3-6-7	
Alte venituri din concesiuni si inchiriri de catre institutiile publice	30.02.05.30	6000	4000	6192		6192	6192			
C2. VANZARI DE BUNURI SI SERVICII	00.14	13000	9000	310526	294661	15865	13353		297173	
Venturi din taxe administrative, eliberari permise	34.02			58		58	58			
Taxe extrajudiciare de timbru	34.02.02			58		58	58			
Amenzi, penalitati si confiscari	35.02	13000	9000	310468	294661	15807	13295		297173	
Alte amenzi, penalitati si confiscari	35.02.50	13000	9000	310468	294661	15807	13295		297173	
Varsaminte din sectiunea de functionare pentru finantarea sectiunii de dezvoltare a bugetului local (cu semnul minus)	37.02.03	-450000	-425000	-223941		-223941	-223941			
Varsaminte din sectiunea de functionare	37.02.04	450000	425000	223941		223941	223941			
III. OPERATIUNI FINANCIARE	00.16			70377		70377	70377			
Incasari din rambursarea împrumuturilor acordate	40.02			70377		70377	70377			
Sume din excedentul bugetului local utilizate pentru finantarea cheltuielilor sectiunii de dezvoltare	40.02.14			70377		70377	70377			
IV. SUBVENTII	00.17	596000	583000	578789		578789	578789			
SUBVENTII DE LA ALTE NIVELE ALE ADMINISTRATIEI PUBLICE	00.18	596000	583000	578789		578789	578789			
Subventii de la bugetul de stat	42.02	416000	403000	404539		404539	404539			
A. De capital	00.19			9200		9200	9200			
Subventii de la bugetul de stat catre bugetele locale necesare sustinerii derularii proiectelor finantate din FEN postaderare	42.02.20			9200		9200	9200			
B. Curente	00.20	416000	403000	395339		395339	395339			
Finantarea lucrarilor de cadastru imobiliar	42.02.29	30000	30000	29904		29904	29904			
Subventii pentru acordarea ajutorului pentru incalzirea locuintei cu lemne, carbuni, combustibili petrolieri	42.02.34	6000	6000	1990		1990	1990			

DENUMIREA INDICATORILOR	Cod indicator	Prevederi bugetare		Drepturi constatate				Incasari realizate	Stingere pe alte cai decat incasari	Drepturi constatate de incasat
		Anuale aprobat la finele perioadei de raportare	Trimestriale cumulate	Total, din care:	din anii precedenti	din anul curent	6			
A	B	1	2	3=4+5	4	5	6	7	8=3-6-7	
Subventii din bugetul de stat pentru finantarea sanatatii	42.02.41	27000	14000	11402		11402	11402			
Finantarea Programului National de Dezvoltare Locala	42.02.65	353000	353000	352043		352043	352043			
Subventii de la alte administratii	43.02	180000	180000	174250		174250	174250			
Alte subventii primite de la administratia centrala pentru finantarea unor activitati	43.02.20	180000	180000	174250		174250	174250			
Sume FEN postaderare in contul platilor efectuate si prefinantari	45.02	180000	180000	174800		174800	174800			
Fondul European Agricol de Dezvoltare Rurala	45.02.04	180000	180000	174800		174800	174800			
Sume primite in contul platilor efectuate in anul curent	45.02.04.01	180000	180000							
Prefinantare	45.02.04.03			174800		174800	174800			
TOTAL VENITURI	00.01	2340000	1372000	1997891	619102	1378789	1261274	5259	731358	
VENITURI PROPRII	48.02	684230	459000	1183232	619102	564130	446615	5259	731358	
I. VENITURI CURENTE	00.02	2127000	1172000	1810249	619102	1191147	1073632	5259	731358	
A. VENITURI FISCALE	00.03	2558000	1584000	1717472	324441	1393031	1276028	5259	434185	
A1. IMPOZIT PE VENIT, PROFIT SI CASTIGURI DIN CAPITAL	00.04	406000	256000	204110		204110	204110			
A1.2. IMPOZIT PE VENIT, PROFIT, SI CASTIGURI DIN CAPITAL DE LA PERSOANE FIZICE	00.06	406000	256000	204110		204110	204110			
Impozit pe venit	03.02	5000	5000	1695		1695	1695			
Impozitul pe veniturile din transferul proprietatilor imobiliare din patrimoniul personal	03.02.18	5000	5000	1695		1695	1695			
Cote si sume defalcate din impozitul pe venit	04.02	401000	251000	202415		202415	202415			
Cote defalcate din impozitul pe venit	04.02.01	244000	151000	99900		99900	99900			
Sume alocate din cotele defalcate din impozitul pe venit pentru echilibrarea bugetelor locale	04.02.04	157000	100000	102515		102515	102515			
A3. IMPOZITE SI TAXE PE PROPRIETATE	00.09	219230	160000	535001	242389	292612	189801	4250	340950	

DENUMIREA INDICATORILOR	Cod indicator	Prevederi bugetare		Drepturi constatate					Incasari realizate	Stingere pe alte cai decat incasari	Drepturi constatate de incasat
		Anuale aprobata la finele perioadei de raportare	Trimestriale cumulate	Total, din care:	din anii precedenti	din anul curent					
A	B	1	2	3=4+5	4	5	6	7	8=3-6-7		
Impozite si taxe pe proprietate	07.02	219230	160000	535001	242389	292612	189801	4250	340950		
Impozit si taxa pe cladiri	07.02.01	70230	59000	134843	45597	89246	51723	1424	81696		
Impozit pe cladiri de la persoane fizice	07.02.01.01	32230	31000	78285	39861	38424	36523	1424	40338		
Impozit si taxa pe cladiri de la persoane juridice	07.02.01.02	38000	28000	56558	5796	50822	15200		41358		
Impoziti si taxa pe teren	07.02.02	149000	101000	400141	196792	203349	138061	2826	259254		
Impozit pe terenuri de la persoane fizice	07.02.02.01	57000	38000	178080	96544	81536	52198	2826	123056		
Impozit si taxa pe teren de la persoane juridice	07.02.02.02	7000	3000	10474	2245	8229	2365		8109		
Impozitul pe terenul din extravilan	07.02.02.03	85000	60000	211587	98003	113584	83498		128089		
Taxe judiciare de timbru si alte taxe de timbru	07.02.03			17		17					
A4. IMPOZITE SI TAXE PE BUNURI SI SERVICII	00.10	1932770	1168000	961362	65222	896140	883964	1009	76389		
Sume defalcate din TVA	11.02	1892770	1138000	850958		850958					
Sume defalcate din taxa pe valoarea adaugata pentru finantarea cheltuielilor descentralizate la nivelul comunelor, oraselor, municipiilor, sectoarelor si Municipiului Bucuresti	11.02.02	1170000	707000	658958		658958					
Sume defalcate din taxa pe valoarea adaugata pentru echilibrarea bugetelor locale	11.02.06	722770	431000	192000		192000					
Taxe pe utilizarea bunurilor, autorizarea utilizarii bunurilor sau pe desfasurarea de activitati	16.02	40000	30000	110404	65222	45182	33006	1009	76389		
Impozit pe mijloacele de transport	16.02.02	33000	23000	101908	65222	36686	24510	1009	76389		
Impozit pe mijloacele de transport detinute de persoane fizice	16.02.02.01	30000	20000	93129	63275	29854	20224	1009	71896		
Impozit pe mijloacele de transport detinute de persoane juridice	16.02.02.02	3000	3000	8779	1947	6832	4286		4493		
Alte taxe pe utilizarea bunurilor, autorizarea utilizarii bunurilor sau pe desfasurare de activitati	16.02.50	7000	7000	8496		8496	8496				
A6. ALTE IMPOZITE SI TAXE FISCALE	00.11			16999	16830	169	153		16846		

DENUMIREA INDICATORILOR	Cod indicator	Prevederi bugetare		Drepturi constatate					Stingere pe alte cai decat incasari	Drepturi constatate de incasat
		Anuale aprobat la finele perioadei de raportare	Trimestriale cumulate	Total, din care:	din anii precedenti	din anul curent	Incasari realizate			
A	B	1	2	3=4+5	4	5	6	7	8=3-6-7	
Alte impozite si taxe fiscale	18.02			16999	16830	169	153		16846	
Alte impozite si taxe	18.02.50			16999	16830	169	153		16846	
C. VENITURI NEFISCALE	00.12	-431000	-412000	92777	294661	-201884	-204396		297173	
C1. VENITURI DIN PROPRIETATE	00.13	6000	4000	6192		6192	6192			
Venituri din proprietate	30.02	6000	4000	6192		6192	6192			
Venituri din concesiuni si inchirieri	30.02.05	6000	4000	6192		6192	6192			
Alte venituri din concesiuni si inchirieri de catre institutiile publice	30.02.05.30	6000	4000	6192		6192	6192			
C2. VANZARI DE BUNURI SI SERVICII	00.14	-437000	-416000	86585	294661	-208076	-210588		297173	
Venituri din taxe administrative, eliberari permise	34.02			58		58	58			
Taxe extrajudiciare de timbru	34.02.02			58		58	58			
Amenzi, penalitati si confiscari	35.02	13000	9000	310468	294661	15807	13295		297173	
Alte amenzi, penalitati si confiscari	35.02.50	13000	9000	310468	294661	15807	13295		297173	
Transferuri voluntare, altele decat subventiile	37.02	-450000	-425000	-223941		-223941	-223941			
Varsaminte din sectiunea de functionare pentru finantarea sectiunii de dezvoltare a bugetului local (cu semnul minus)	37.02.03	-450000	-425000	-223941		-223941	-223941			
IV. SUBVENTII	00.17	213000	200000	187642		187642	187642			
SUBVENTII DE LA ALTE NIVELE ALE ADMINISTRATIEI PUBLICE	00.18	213000	200000	187642		187642	187642			
Subventii de la bugetul de stat	42.02	33000	20000	13392		13392	13392			
B. Curente	00.20	33000	20000	13392		13392	13392			
Subventii pentru acordarea ajutorului pentru incalzirea locuintei cu lemne, carbuni, combustibili petrolieri	42.02.34	6000	6000	1990		1990	1990			
Subventii din bugetul de stat pentru finantarea sanatatii	42.02.41	27000	14000	11402		11402	11402			
Subventii de la alte administratii	43.02	180000	180000	174250		174250	174250			
Alte subventii primite de la administratia centrala pentru finantarea unor activitati	43.02.20	180000	180000	174250		174250	174250			

DENUMIREA INDICATORILOR	Cod indicator	Prevederi bugetare		Drepturi constatate					Incasari realizate	Stingere pe alte cai decat incasari	Drepturi constatate de incasat
		Anuale aprobata la finele perioadei de raportare	Trimestriale cumulate	Total, din care:	din anii precedenti	din anul curent	6	7			
A	B	1	2	3=4+5	4	5	6	7	8=3-6-7		
TOTAL VENITURI	00.01	1013000	988000	860265		860265	860265				
VENITURI PROPRII	48.02			70377		70377	70377				
I. VENITURI CURENTE	00.02	450000	425000	223941		223941	223941				
C. VENITURI NEFISCALE	00.12	450000	425000	223941		223941	223941				
C2. VANZARI DE BUNURI SI SERVICII	00.14	450000	425000	223941		223941	223941				
Transferuri voluntare, altele decat subventiile	37.02	450000	425000	223941		223941	223941				
Varsaminte din sectiunea de functionare	37.02.04	450000	425000	223941		223941	223941				
Incasari din rambursarea împrumuturilor acordate	40.02			70377		70377	70377				
Suma din excedentul bugetului local utilizate pentru finantarea cheltuielilor sectiunii de dezvoltare	40.02.14			70377		70377	70377				
Subventii de la bugetul de stat	42.02	383000	383000	391147		391147	391147				
A. De capital	00.19			9200		9200	9200				
Subventii de la bugetul de stat catre bugetele locale necesare sustinerii derularii proiectelor finantate din FEN postaderare	42.02.20			9200		9200	9200				
Finantarea lucrarilor de cadastru imobiliar	42.02.29	30000	30000	29904		29904	29904				
Finantarea Programului National de Dezvoltare Locala	42.02.65	353000	353000	352043		352043	352043				
Sume FEN postaderare in contul platilor efectuate si prefinantari	45.02	180000	180000	174800		174800	174800				
Fondul European Agricol de Dezvoltare Rurala	45.02.04	180000	180000	174800		174800	174800				
Sume primite in contul platilor efectuate in anul curent	45.02.04.01	180000	180000								
Prefinantare	45.02.04.03			174800		174800	174800				

ROMANIA
Comuna CURBULEA
CONSTATIN
Candace

Conducatorul compartimentului

financiar - contabil

IONISCU ELVIRA

CONTUL DE EXECUTIE A BUGETULUI LOCAL - CHELTUIELI
la data de 30-06-2015

Denumirea indicatorilor	Cod indicator	Credite de angajament	Credite bugetare		Angajamente bugetare	Angajamente legale	Plati efectuate	Angajamente legale de platit	Cheltuieli efective
			Anuale aprobat la finele perioadei de raportare	Trimestriale cumulate					
TOTAL CHELTUIELI	49.02	360000	3423000	2430000	3361789	2773635	1711838	1061797	1232714
Partea I-a SERVICII PUBLICE GENERALE	50.02		870000	492000	810000	703819	430737	273082	414991
Autoritati publice si actiuni externe	51.02		810000	487000	810000	703819	430737	273082	414991
Autoritati executive si legislative	51.02.01		810000	487000	810000	703819	430737	273082	414991
Autoritati executive	51.02.01.03		810000	487000	810000	703819	430737	273082	414991
Alte servicii publice generale	54.02		50000						
Fond de rezerva bugetara la dispozitia autoritatilor locale	54.02.05		50000						
Dobanzi	55.02		10000	5000					
Partea a II-a Cheltuieli Social - Culturale	63.02		1311000	799000	1309789	1172005	758433	413572	773373
Invatamant	65.02		920000	613000	918789	889538	589588	299950	593056
Invatamant prescolar si primar	65.02.03		344000	201000	344000	344000	197698	146302	200149
Invatamant prescolar	65.02.03.01		54000	31000	54000	54000	29338	24662	29683
Invatamant primar	65.02.03.02		290000	170000	290000	290000	168360	121640	170466
Invatamant secundar	65.02.04		576000	412000	574789	545538	391890	153648	392907
Invatamant secundar inferior	65.02.04.01		576000	412000	574789	545538	391890	153648	392907
Sanatate	66.02		27000	14000	27000	27000	11402	15598	11526
Servicii de sanatate publica	66.02.08		27000	14000	27000	27000	11402	15598	11526
Cultura, recreere si religie	67.02		49000	29000	49000	42118	23966	18152	23966
Servicii culturale	67.02.03		46000	26000	46000	39118	20966	18152	20966
Biblioteci publice comunale, orasenesti, municipale	67.02.03.02		37000	21000	37000	36000	17848	18152	17848
Camere culturale	67.02.03.07		9000	5000	9000	3118	3118		3118
Servicii recreative si sportive	67.02.05		3000	3000	3000	3000	3000		3000

-lei-

Denumirea indicatorilor	Cod indicator	Credite de angajament	Credite bugetare		Angajamente bugetare	Angajamente legale	Plati efectuate	Angajamente legale de platit	Cheltuieli efective
			Anuale aprobat la finele perioadei de raportare	Trimestriale cumulate					
Sport	67.02.05.01		3000	3000	3000	3000	3000		3000
Asigurari si asistenta sociala	68.02		315000	143000	315000	213349	133477	79872	144825
Asistenta sociala in caz de boli si invaliditati	68.02.05		283000	133000	283000	208995	129123	79872	140471
Asistenta sociala in caz de invaliditate	68.02.05.02		283000	133000	283000	208995	129123	79872	140471
Prevenirea excluderii sociale	68.02.15		27000	6000	27000	2454	2454		2454
Ajutor social	68.02.15.01		27000	6000	27000	2454	2454		2454
Alte cheltuieli in domeniul asigurarilor si asistentei sociale	68.02.50		5000	4000	5000	1900	1900		1900
Alte cheltuieli in domeniul asistentei sociale	68.02.50.50		5000	4000	5000	1900	1900		1900
Partea a IV-a Servicii si Dezvoltare publica, Locuinte, Mediu si Ape	69.02	360000	694000	636000	694000	477005	440017	36988	32076
Locuinte, servicii si dezvoltare publica	70.02	360000	482000	430000	482000	274446	244155	30291	29517
Iluminat public si electrificari rurale	70.02.06		62000	39000	62000	56623	26332	30291	26332
Alte servicii in domeniile locuintelor, serviciilor si dezvoltarii comunale	70.02.50	360000	420000	391000	420000	217823	217823		3185
Protectia mediului	74.02		212000	206000	212000	202559	195862	6697	2559
Salubritate si gestiunea deseurilor	74.02.05		12000	6000	12000	2559	2559		2559
Colectarea, tratarea si distrugerea deseurilor	74.02.05.02		12000	6000	12000	2559	2559		2559
Canalizarea si tratarea apelor reziduale	74.02.06		200000	200000	200000	200000	193303	6697	
Partea a V-a Actiuni economice	79.02		548000	503000	548000	420806	82651	338155	12274
Actiuni generale economice, comerciale si de munca	80.02		10000	10000	10000	848	848		848
Actiuni generale economice si comerciale	80.02.01		10000	10000	10000	848	848		848
Prevenire si combatere inundatii si gheturi	80.02.01.06		10000	10000	10000	848	848		848
Transporturi	84.02		538000	493000	538000	419958	81803	338155	11426

Denumirea indicatorilor	Cod indicator	Credite de angajament	Credite bugetare		Angajamente bugetare	Angajamente legale	Plati efectuate	Angajamente legale de plati	Cheltuieli efective
			Anuale aprobat la finele perioadei de raportare	Trimestriale cumulate					
Transport rutier	84.02.03		538000	493000	538000	419958	81803	338155	11426
Drumuri si poduri	84.02.03.01		538000	493000	538000	419958	81803	338155	11426
Rezerve, Excedent/Deficit	96.02		-70000	-70000			409701		
Excedent	98.02						409701		
Excedentul sectiunii de functionare	98.02.96						57658		
Excedentul sectiunii de dezvoltare	98.02.97						352043		
Deficit	99.02		-70000	-70000					
Deficitul sectiunii de dezvoltare	99.02.97		-70000	-70000					
CHELTUIELI SECTIUNEA FUNCTIONARE	49.02.SF		2340000	1372000	2278789	1920561	1203616	716945	1232714
Partea I-a SERVICII PUBLICE GENERALE	50.02		820000	442000	760000	673915	400833	273082	414991
Autoritati publice si actiuni externe	51.02		760000	437000	760000	673915	400833	273082	414991
Autoritati executive si legislative	51.02.01		760000	437000	760000	673915	400833	273082	414991
Autoritati executive	51.02.01.03		760000	437000	760000	673915	400833	273082	414991
Ate servicii publice generale	54.02		50000						
Fond de rezerva bugetara la dispozitia autoritatilor locale	54.02.05		50000						
Dobanzi	55.02		10000		5000				
Partea a III-a Cheltuieli Social - Culturale	63.02		1311000		799000	1309789	1172005	413572	773373
Invatamant	65.02		920000	613000	918789	889538	589588	299950	593056
Invatamant prescolar si primar	65.02.03		344000	201000	344000	344000	197698	146302	200149
Invatamant prescolar	65.02.03.01		54000	31000	54000	54000	29338	24662	29683
Invatamant primar	65.02.03.02		290000	170000	290000	290000	168360	121640	170466
Invatamant secundar	65.02.04		576000	412000	574789	545538	391890	153648	392907
Invatamant secundar inferior	65.02.04.01		576000	412000	574789	545538	391890	153648	392907
Sanatate	66.02		27000	14000	27000	27000	11402	15598	11526
Servicii de sanatate publica	66.02.08		27000	14000	27000	27000	11402	15598	11526
Cultura, recreere si religie	67.02		49000	29000	49000	42118	23966	18152	23966
Servicii culturale	67.02.03		46000	26000	46000	39118	20966	18152	20966

Denumirea indicatorilor	Cod indicator	Credite de angajament	Credite bugetare		Angajamente bugetare	Angajamente legale	Plati efectuate	Angajamente legale de platit	Cheltuieli efective
			Anuale aprobat la finele perioadei de raportare	Trimestriale cumulate					
Biblioteca publice comunale, orasenesi, municipale	67.02.03.02		37000	21000	37000	36000	17848	18152	17848
Camine culturale	67.02.03.07		9000	5000	9000	3118	3118		3118
Servicii recreative si sportive	67.02.05		3000	3000	3000	3000	3000		3000
Sport	67.02.05.01		3000	3000	3000	3000	3000		3000
Asigurari si asistenta sociala	68.02		315000	143000	315000	213349	133477	79872	3000
Asistenta sociala in caz de boli si invaliditati	68.02.05		283000	133000	283000	208995	129123	79872	144825
Asistenta sociala in caz de invaliditate	68.02.05.02		283000	133000	283000	208995	129123	79872	140471
Prevenirea excluderii sociale	68.02.15		27000	6000	27000	2454	2454		2454
Ajutor social	68.02.15.01		27000	6000	27000	2454	2454		2454
Alte cheltuieli in domeniul asigurarilor si asistentei sociale	68.02.50		5000	4000	5000	1900	1900		2454
Alte cheltuieli in domeniul asistentei sociale	68.02.50.50		5000	4000	5000	1900	1900		1900
Partea a IV-a-Servicii si Dezvoltare publica, Locuinte, Mediu si Ape	69.02		84000	51000	84000	62367	32076	30291	1900
Locuinte, servicii si dezvoltare publica	70.02		72000	45000	72000	59808	29517	30291	32076
Iluminat public si electrificari rurale	70.02.06		62000	39000	62000	56623	26332	30291	29517
Alte servicii in domeniile locuintelor, serviciilor si dezvoltarii comunale	70.02.50		10000	6000	10000	3185	3185		26332
Protectia mediului	74.02		12000	6000	12000	2559	2559		3185
Salubritate si gestiunea deseurilor	74.02.05		12000	6000	12000	2559	2559		2559
Colectarea, tratarea si distrugerrea deseurilor	74.02.05.02		12000	6000	12000	2559	2559		2559
Partea a V-a-Actiuni economice	79.02		125000	80000	125000	12274	12274		2559
Actiuni generale economice, comerciale si de munca	80.02		10000	10000	10000	848	848		12274
Actiuni generale economice si comerciale	80.02.01		10000	10000	10000	848	848		848

Denumirea indicatorilor	Cod indicator	Credite de angajament	Credite bugetare		Angajamente bugetare	Angajamente legale	Plati efectuate	Angajamente legale de plati	Cheltuieli efective
			Anuale aprobat la finele perioadei de raportare	Trimestriale cumulate					
Prevenire si combatere inundatii si gheturi	80.02.01.06		10000	10000	10000	848	848		848
Transporturi	84.02		115000	70000	115000	11426	11426		11426
Transport rutier	84.02.03		115000	70000	115000	11426	11426		11426
Drumuri si poduri	84.02.03.01		115000	70000	115000	11426	11426		11426
Rezerve, Excedent/Deficit	96.02								
Excedent	98.02						57658		
Excedentul sectiunii de functionare	98.02.96						57658		
CHELTUIELI SECTIUNEA DEZVOLTARE	49.02 SD	360000	1083000	1058000	1083000	853074	508222	344852	
Partea la SERVICII PUBLICE GENERALE	50.02		50000	50000	50000	29904	29904		
Autoritati publice si actiuni externe	51.02		50000	50000	50000	29904	29904		
Autoritati executive si legislative	51.02.01		50000	50000	50000	29904	29904		
Autoritati executive	51.02.01.03		50000	50000	50000	29904	29904		
Partea a IV-a Servicii si Dezvoltare publica, Locuinte, Mediu si Ape	69.02	360000	610000	585000	610000	414638	407941	6697	
Locuinte, servicii si dezvoltare publica	70.02	360000	410000	385000	410000	214638	214638		
Alte servicii in domeniile locuintelor, serviciilor si dezvoltarii comunale	70.02.50	360000	410000	385000	410000	214638	214638		
Protectia mediului	74.02		200000	200000	200000	200000	193303	6697	
Canalizarea si tratarea apelor reziduale	74.02.06		200000	200000	200000	200000	193303	6697	
Partea a V-a Actiuni economice	79.02		423000	423000	423000	408532	70377	338155	
Transporturi	84.02		423000	423000	423000	408532	70377	338155	
Transport rutier	84.02.03		423000	423000	423000	408532	70377	338155	
Drumuri si poduri	84.02.03.01		423000	423000	423000	408532	70377	338155	
Rezerve, Excedent/Deficit	96.02								
Excedent	98.02						352043		
Excedentul sectiunii de dezvoltare	98.02.97						352043		
Deficit	99.02		-70000	-70000			352043		

Denumirea indicatorilor	Cod indicator	Credite de angajament	Credite bugetare		Angajamente bugetare	Angajamente legale	Plati efectuate	Angajamente legale de plati	Cheltuieli efective
			Anuale aprobat la finele perioadei de raportare	Trimestriale cumulate					
Deficitul sectiunii de dezvoltare	99.02.97		-70000	-70000					

Conducatorul institutiei

DINULEA CONȘTANTIN



Conducatorul compartimentului

Financiar - contabil

IONESCU ELIVIRA


**CONTUL DE EXECUTIE A BUGETULUI INSTITUTIILOR PUBLICE FINANTATE DIN VENITURI
PROPRII SI SUBVENTII (DE SUBORDONARE LOCALA) - VENITURI 10
la data de 30-06-2015**

DENUMIREA INDICATORILOR	Cod indicator	Prevederi bugetare		Drepturi constatate					Incasari realizate	Stingere pe alte cai decat incasari	Drepturi constatate de incasat
		Anuale aprobat la finele perioadei de raportare	Trimestriale cumulate	Total, din care:	din anii precedenti	din anul curent	6	7			
A	B	1	2	3=4+5	4	5	6	7	8=3-6-7		
TOTAL VENITURI	00.01	82000	72000	47778		47778	47778				
VENITURI PROPRII	48.10	44000	34000	22966		22966	22966				
I. VENITURI CURENTE	00.02	44000	34000	22966		22966	22966				
C. VENITURI NEFISCALE	00.12	44000	34000	22966		22966	22966				
C2. VANZARI DE BUNURI SI SERVICII	00.14	44000	34000	22966		22966	22966				
Venituri din prestari de servicii si alte activitati	33.10	44000	34000	22966		22966	22966				
Alte venituri din prestari de servicii si alte activitati	33.10.50	44000	34000	22966		22966	22966				
IV. SUBVENTII	00.17	38000	38000	24812		24812	24812				
SUBVENTII DE LA ALTE NIVELE ALE ADMINISTRATIEI PUBLICE	00.18	38000	38000	24812		24812	24812				
Subventii de la bugetul de stat	42.10	38000	38000	24812		24812	24812				
B. Curente	00.20	38000	38000	24812		24812	24812				
Subventii primite de institutiile publice si activitatile finantate integral sau partial din venituri proprii in cadrul programelor FEGA implementate de APIA	42.10.43	38000	38000	24812		24812	24812				
TOTAL VENITURI - SECTIUNE FUNCTIONARE	00.01	82000	72000	47778		47778	47778				
VENITURI PROPRII	48.10	44000	34000	22966		22966	22966				
I. VENITURI CURENTE	00.02	44000	34000	22966		22966	22966				
C. VENITURI NEFISCALE	00.12	44000	34000	22966		22966	22966				
C2. VANZARI DE BUNURI SI SERVICII	00.14	44000	34000	22966		22966	22966				
Venituri din prestari de servicii si alte activitati	33.10	44000	34000	22966		22966	22966				

DENUMIREA INDICATORILOR	Cod indicator	Prevederi bugetare		Drepturi constatate					Drepturi constatate de incasat
		Anuale aprobat la finele perioadei de raportare	Trimestriale cumulate	Total, din care:	din anii precedenti	din anul curent	Incasari realizate	Stingere pe alte cai decat incasari	
A	B	1	2	3=4+5	4	5	6	7	8=3-6-7
Alte venituri din prestari de servicii si alte activitati	33.10.50	44000	34000	22966		22966	22966		
IV. SUBVENTII	00.17	38000	38000	24812		24812	24812		
SUBVENTII DE LA ALTE NIVELE ALE ADMINISTRATIEI PUBLICE	00.18	38000	38000	24812		24812	24812		
Subventii de la bugetul de stat	42.10	38000	38000	24812		24812	24812		
B. Curente	00.20	38000	38000	24812		24812	24812		
Subventii primite de institutiile publice si activitatile finantate integral sau partial din venituri proprii in cadrul programelor FEAGA implementate de APIA	42.10.43	38000	38000	24812		24812	24812		

Conducatorul institutiei

DINUT CONSTANTIN



Conducatorul compartimentului

financiar - contabil

IONESCU ELIVIRA

CONTUL DE EXECUTIE A BUGETULUI INSTITUTIILOR PUBLICE FINANTATE DIN VENITURI
PROPRII SI SUBVENTII (DE SUBORDONARE LOCALA) - CHELTUIELI
la data de 30-06-2015

-lei-

Denumirea indicatorilor	Cod indicator	Credite de angajament	Credite bugetare		Angajamente bugetare	Angajamente legale	Plati efectuate	Angajamente legale de platit	Cheltuieli efective
			Anuale aprobat la finele perioadei de raportare	Trimestriale cumulate					
TOTAL CHELTUIELI	49.10		82000	72000	82000	40644	40644		40644
Partea a IV-a Servicii si Dezvoltare publica, Locuinte, Mediu si Ape	69.10		44000	34000	44000	17485	17485		17485
Locuinte, servicii si dezvoltare publica	70.10		44000	34000	44000	17485	17485		17485
Alte servicii in domeniile locuintelor, serviciilor si dezvoltarii comunale	70.10.50		44000	34000	44000	17485	17485		17485
Partea a V-a Actiuni economice	79.10		38000	38000	38000	23159	23159		23159
Agricultura, silvicultura, piscicultura si vanatoare	83.10		38000	38000	38000	23159	23159		23159
Agricultura	83.10.03		38000	38000	38000	23159	23159		23159
Alte cheltuieli in domeniul agriculturii	83.10.03.30		38000	38000	38000	23159	23159		23159
Rezerve, Excedent/Deficit	96.10						7134		
Excedent	98.10						7134		
Excedentul sectiunii de functionare	98.10.96						7134		
CHELTUIELI SECTIUNEA FUNCTIONARE	49.10 SF		82000	72000	82000	40644	40644		40644
Partea a IV-a Servicii si Dezvoltare publica, Locuinte, Mediu si Ape	69.10		44000	34000	44000	17485	17485		17485
Locuinte, servicii si dezvoltare publica	70.10		44000	34000	44000	17485	17485		17485
Alte servicii in domeniile locuintelor, serviciilor si dezvoltarii comunale	70.10.50		44000	34000	44000	17485	17485		17485
Partea a V-a Actiuni economice	79.10		38000	38000	38000	23159	23159		23159
Agricultura, silvicultura, piscicultura si vanatoare	83.10		38000	38000	38000	23159	23159		23159