

ACTIVITATEA DE TREZORERIE  
ȘI CONTABILITATE PUBLICĂ OLT  
REGISTRATURĂ 2

Nr OT 130621 Data 06.05.2026



ROMANIA  
JUDEȚUL OLT  
PRIMĂRIA COMUNEI CORBU

Sat Corbu, str. Principală, nr. 217,  
Cod poștal 237090  
Tel/fax: 0249481006; 0249480923 e-mail:  
contact@primaria-corbu.ro



Nr.1396/06.05.2026

CĂTRE,  
DIRECȚIA DE TREZORERIE ȘI CONTABILITATE PUBLICĂ OLT

Prin prezenta vă înaintăm alăturat situațiile financiare la trimestrul I 2026 privind UAT  
Corbu.

Cu stimă,

ORDONA

TE,





Nr. 1432/07.05.2026

**C Ă T R E**  
**ADMINISTRAȚIA FINANȚELOR PUBLICE OLT**


Prin prezenta vă facem cunoscut că la data de 31.03.2026 UAT Corbu a rămas cu sold de casă în sumă de 16.234 lei, sume încasate în următoarele conturi de venituri:


- 07.01.01 – Impozit pe clădiri de la persoane fizice – 1.393 lei;
- 07.02.01 – Impozit pe terenuri de la persoane fizice – 2.344 lei;
- 07.02.03 – Impozit pe terenul extravilan – 2.354 lei;
- 16.02.01 – Impozit pe mijloacele de transport deținute de persoane fizice – 7.673 lei;
- 16.02.02 – Impozit pe mijloacele de transport deținute de persoane juridice – 226 lei;
- 35.01.02 – Venituri din amenzi și alte sancțiuni aplicate de către alte instituții de specialitate -200 lei;
- 35.50.00 – Alte amenzi, penalități și confiscări – 275 lei;
- 36.06.00 – Taxe speciale – 1.769 lei;

Acest lucru s-a datorat faptului că în ultima zi din lună martie, respectiv 31.03.2026 la biroul impozite și taxe locale s-au prezentat contribuabil care au solicitat achitarea impozitelor cu bonificații până la ora 16:30.

Sumele încasate în 31.03.2026 au fost depuse la Trezoreria Municipiului Slatina în data de 01.04.2026.

Con  
ILIE GEC





**ROMANIA**  
**JUDEȚUL OLT**  
**PRIMĂRIA COMUNEI CORBU**

Sat Corbu, str. Principală, nr. 217,  
Cod poștal 237090  
Tel/fax: 0249481006; 0249480923 e-mail:  
contact@primaria-corbu.ro



**DECLARATIE**

în conformitate cu prevederile art.30 din  
Legea contabilității nr.82/1991

Ordonatorul de credite își asuma răspunderea pentru întocmirea situațiilor anuale la 31.03.2026 și confirma că:

- a) politicile contabile utilizate la întocmirea situațiilor financiare anuale sunt în conformitate cu reglementările contabile aplicabile;
- b) situațiile financiare anuale oferă o imagine fidelă a poziției financiare, performanței financiare și a celorlalte informații referitoare la activitatea desfășurată;
- c) unitatea administrativ-teritorială își desfășoară activitatea în condiții de continuitate.

ORDONATOR  
ILINC

EDITE,

TOTAL JUDET

Pag. 1 - lei-



Capi- tol	Sub- capi- tol	Pa- ra- graf	Gru- pa / Tiflu	Ali- ne- at	Denumire indicator	Credite de angajament		Credite bugetare				Angajamente legale	Plati efectuate	Angajamente legale de platit	Cheltuieli efective
						aprobate la finele perioadei de raportare	trimestriale cumulate	aprobate la finele perioadei de raportare	trimestriale cumulate	Angajamente bugetare	6				
			A		B	1	2	3	4	5	6	7	8-6-7	9	
5010					TOTAL CHELTUIELI DIN VENITURI PROPRII SI SUBVENTII			294 000	73 559	294 000	222 700	53 765	168 935	53 003	
7010					LOCUINTE, SERVICII SI DEZVOLTARE PUBLICA			294 000	73 559	294 000	222 700	53 765	168 935	53 003	
	50				Alte servicii in domeniile locuintelor, serviciilor si dezvoltarii comunale			294 000	73 559	294 000	222 700	53 765	168 935	53 003	



Capi- tol	Sub- capi- tol	Pa- ra- graf	Ar- ti- col	Ali- ne- at	Denumire indicator	Credite de angajament			Credite bugetare		Angajamente legale	Plati efectuate	Angajamente legale de platit	Cheltuieli efective
						1	2	3	4	5				
A						1	2	3	4	5	6	7	8-6-7	9
B														
5010					TOTAL CHELTUIELI DIN VENITURI PROPRII SI SUBVENTII			294.000	73.559	294.000	222.700	53.765	168.935	53.003
	01				CHELTUIELI CURENTE			294.000	73.559	294.000	222.700	53.765	168.935	53.003
	10				TITLUL I CHELTUIELI DE PERSONAL			158.000	34.644	158.000	158.000	34.644	123.356	33.882
	10	01			Cheltuieli salariale in bani			154.000	33.882	154.000	154.000	33.882	120.118	33.882
	10	01	01		Salarii de baza			148.000	31.800	148.000	148.000	31.800	116.200	31.800
	10	01	17		Indemnizatii de hrana			6.000	2.082	6.000	6.000	2.082	3.918	2.082
	10	03			Contributii			4.000	762	4.000	4.000	762	3.238	
	10	03	07		Contributia asiguratorie pentru munca			4.000	762	4.000	4.000	762	3.238	
	20				TITLUL II BUNURI SI SERVICII			136.000	38.915	136.000	64.700	19.121	45.579	19.121
	20	01			Bunuri si servicii			136.000	38.915	136.000	64.700	19.121	45.579	19.121
	20	01	01		Furnituri de birou			1.000		1.000				
	20	01	03		Incalziti, iluminati si forta motrica			54.000	8.421	54.000	54.000	8.421	45.579	8.421
	20	01	30		Alte bunuri si servicii pentru intretinere si functionare									
7010					LOCUINTE, SERVICII SI DEZVOLTARE PUBLICA			81.000	30.494	81.000	10.700	10.700		10.700
	01				CHELTUIELI CURENTE			294.000	73.559	294.000	222.700	53.765	168.935	53.003
	10				TITLUL I CHELTUIELI DE PERSONAL			294.000	73.559	294.000	222.700	53.765	168.935	53.003
	10	01			Cheltuieli salariale in bani			158.000	34.644	158.000	158.000	34.644	123.356	33.882
	10	01	01		Salarii de baza			154.000	33.882	154.000	154.000	33.882	120.118	33.882
	10	01	17		Indemnizatii de hrana			148.000	31.800	148.000	148.000	31.800	116.200	31.800
	10	01	03		Contributii			6.000	2.082	6.000	6.000	2.082	3.918	2.082
	10	03	07		Contributia asiguratorie pentru munca			4.000	762	4.000	4.000	762	3.238	
	20				TITLUL II BUNURI SI SERVICII			136.000	38.915	136.000	64.700	19.121	45.579	19.121
	20	01			Bunuri si servicii			136.000	38.915	136.000	64.700	19.121	45.579	19.121
	20	01	01		Furnituri de birou			1.000		1.000				

Capi- tol	Sub- capi- tol	Pa- ra- graf	Gru- pa / Titlu	Ar- ti- col	Ali- ne- at	Denumire indicator	Credite de angajament			Credite bugetare		Angajamente legale	Plati efectuate	Angajamente legale de platit	Cheltuieli efective
							aprobate la finele perioadei de raportare	trimestriale cumulate	aprobate la finele perioadei de raportare	trimestriale cumulate					
							1	2	3	4	5	6	7	8=6-7	9
						B			54.000	8.421	54.000	54.000	8.421	45.579	8.421
									81.000	30.494	81.000	10.700	10.700		10.700
						A									
			20	01	03	Incalzit, iluminat si forta motrica									
			20	01	30	Alte bunuri si servicii pentru intretinere si functio...									

Conducatorul compartimentului







Capi- tol	Sub- capi- tol	Pa- ra- gra- ful	Ar- ti- col	Ali- ne- at	Denumire indicator	Prevederi bugetare aprobat la finele perioadei de raportare	Prevederi bugetare trimestriale cumulate	Drepturi constatate			Incasari realizate	Singeri pe alte cai decat incasari	Drepturi constatate de incasat
								Total, din care:	din anii precedenti	din anul curent			
A					B	1	2	3=4+5	4	5	6	7	8=3-6-7
1602	50				Licente si autorizatii de functionare Alte taxe pe utilizarea bunurilor, autorizarea utilizarii bunurilor sau pe desfasurare de activitati	10.000	2.195	3=4+5	4	5	6	7	8=3-6-7
1800	02				A6. ALTE IMPOZITE SI TAXE FISCALE	37.000	2.195	2.195	2.195	2.195	2.195		
1802					ALTE IMPOZITE SI TAXE FISCALE	1.000	178	184	184	184	178		6
	50				Alte impozite si taxe	1.000	178	184	184	184	178		6
2900	02				C. VENITURI NEFISCALE	269.000	106.086	1.007.372	810.281	197.091	103.842	5.085	898.445
3000					C1. VENITURI DIN PROPRIETATE	53.000	561	9.510	9.510	9.510	561		8.949
3002					VENITURI DIN PROPRIETATE	53.000	561	9.510	9.510	9.510	561		8.949
	05				Venituri din concesiuni si inchirieri	53.000	561	9.510	9.510	9.510	561		8.949
				30	Alte venituri din concesiuni si inchirieri de catre institutiile publice	53.000	561	9.510	9.510	9.510	561		8.949
3300	02				C2. VANZARI DE BUNURI SI SERVICII	216.000	105.525	997.862	810.281	187.581	103.281	5.085	889.496
3502					AMENZI, PENALITATI SI CONFISCARI	80.000	45.935	771.753	743.708	28.045	45.460		726.293
	01				Venituri din amenzi si alte sanctiuni aplicate potrivit dispozitiilor legale	66.000	22.815	623.196	598.031	25.165	22.615		600.581
3502	01	02			Venituri din amenzi si alte sanctiuni aplicate de catre alte institutii de specialitate	66.000	22.815	623.196	598.031	25.165	22.615		600.581
3502	50				Alte amenzi, penalitati si confiscari	14.000	23.120	148.557	145.677	2.880	22.845		125.712
3602					DIVERSE VENITURI	136.000	59.590	226.109	66.573	159.536	57.821	5.085	163.203
	06				Taxe speciale	136.000	59.590	226.109	66.573	159.536	57.821	5.085	163.203
4000	02				III OPERATIUNI FINANCIARE			350.000		350.000	350.000		
4002					INCASARI DIN RAMBURSAREA IMPRUMUTURILOR ACORDATE			350.000		350.000	350.000		

Capi-Sub- Pa- Gru- Ar- Ali- tol capi- ra- pa / ti- ne- tol gra Titlu col at	A			Denumire indicator	Prevederi bugetare aprobate la finele perioadei de raportare	Prevederi bugetare trimestriale cumulate	Drepturi constatate			Incasari realizate	Stingeri pe alte cai decat incasari	Drepturi constatate de incasat
	1	2	3=4+5				4	5	6			
4002 11				<b>B</b>								
				Sume din excedentul anului precedent pentru acoperirea golurilor temporare de casa ale sectiunii de functionare								
4100 02				IV. SUBVENTII	540.000	340.588	350.000		350.000	350.000		
4200				SUBVENTII DE LA ALTE NIVELE ALE ADMINISTRATIEI PUBLICE	540.000	340.588	340.588		340.588	340.588		
4202				SUBVENTII DE LA BUGETUL DE STAT	540.000	340.588	340.588		340.588	340.588		
34				Subventii pentru acordarea ajutorului pentru incalzirea locuintei si a suplimentului pentru energie alocate pentru consumul de combustibili solizi si/sau petrolieri	216.000	17.776	17.776		17.776	17.776		
4202 89				Alocari de sume din PNRR aferente componentei imprumuturi	324.000	322.812	322.812		322.812	322.812		
4202 89 01				Fonduri din imprumut rambursabil	267.000	266.787	266.787		266.787	266.787		
03				Sume aferente TVA	57.000	56.025	56.025		56.025	56.025		

## TOTAL JUDET

Pag. 1 - lei-

Capi- tol	Sub- capi- tol	Pa- ra- graf	Gru- pa / Titlu	Ar- ti- col	Ali- ne- at	Denumire indicator	Credite de angajament		Credite bugetare		Angajamente bugetare	Angajamente legale	Plati efectuate	Angajamente legale de platit	Cheltuieli efective
							aprobate la finele perioadei de raportare	trimestriale cumulate	aprobate la finele perioadei de raportare	trimestriale cumulate					
A						B	1	2	3	4	5	6	7	8-6-7	9
5002						TOTAL CHELTUIELI			6.994.000	1.836.653	6.988.930	4.374.831	1.289.214	3.085.617	1.340.446
5100	02					Partea I-a SERVICII PUBLICE GENERALE			2.635.000	495.080	2.629.930	1.976.472	495.010	1.481.462	503.817
5102						AUTORITATI PUBLICE SI ACTIUNI EXTERNE			2.627.000	495.080	2.626.930	1.976.472	495.010	1.481.462	503.817
	01					Autoritati executive si legislative			2.627.000	495.080	2.626.930	1.976.472	495.010	1.481.462	503.817
	03					Autoritati executive			2.627.000	495.080	2.626.930	1.976.472	495.010	1.481.462	503.817
5402						ALTE SERVICII PUBLICE GENERALE			8.000		3.000				
	05					Fond de rezerva bugetara la dispozitia autoritatilor locale			5.000						
5402	50					Alte servicii publice generale			3.000		3.000				
6000	02					Partea II-a APARARE, ORDINE PUBLICA SI SIGURANTA NATIONALA			35.000		35.000				
6102						ORDINE PUBLICA SI SIGURANTA NATIONALA			35.000		35.000				
	05					Protectie civila si protectia contra incendilor (protectie civila nonmilitara)			35.000		35.000				
6500	02					Partea III-a CHELTUIELI SOCIAL-CULTURALE			3.517.000	877.323	3.517.000	1.999.536	652.766	1.346.770	655.650
6502						INVATAMANT			612.000	57.596	612.000	163.163	57.596	105.567	53.226
	03					Invatamant prescolar si primar			20.000	3.300	20.000	3.300	3.300	3.300	3.300
	01					Invatamant prescolar			10.000	3.300	10.000	3.300	3.300	3.300	3.300
	02					Invatamant primar			10.000		10.000				
	04					Invatamant secundar			188.000	15.155	188.000	120.722	15.155	105.567	49.926
	01					Invatamant secundar inferior			188.000	15.155	188.000	120.722	15.155	105.567	49.926
	11					Servicii auxiliare pentru educatie			404.000	39.141	404.000	39.141	39.141	39.141	
	30					Alte servicii auxiliare			404.000	39.141	404.000	39.141	39.141	39.141	
6702						CULTURA, RECREERE SI RELIGIE			90.000	19.290	90.000	87.000	19.290	67.710	19.326
	03					Servicii culturale			90.000	19.290	90.000	87.000	19.290	67.710	19.326

Capi- tol	Sub- capi- tol	Pa- ra- graf	Gru- pa / Titlu	Ali- ne- at	Denumire indicator	Credite de angajament			Credite bugetare		Angajamente legale	Plati efectuate	Angajamente legale de platit	Cheltuieli efective	
						1	2	3	4	5					6
A						B									
6702	02				Biblioteci publice comunale, orasenesti, municipale			86.000	19.290	86.000	19.290	85.000	19.290	65.710	19.326
6702	03	07			Camine culturale			4.000		4.000		2.000		2.000	
6802	05				ASIGURARI SI ASISTENTA SOCIALA			2.815.000	800.437	2.815.000	800.437	1.749.373	575.880	1.173.493	583.098
		05			Asistenta sociala in caz de boli si invaliditati			2.582.000	782.101	2.582.000	782.101	1.731.037	557.544	1.173.493	564.762
6802	05	02			Asistenta sociala in caz de invaliditate			2.582.000	782.101	2.582.000	782.101	1.731.037	557.544	1.173.493	504.762
	15				Prevenirea excluderii sociale			216.000	15.336	216.000	15.336	15.336	15.336	15.336	15.336
	50				Ajutor social			216.000	15.336	216.000	15.336	15.336	15.336	15.336	15.336
		50			Alte cheltuieli in domeniul asigurarilor si asistentei sociale			17.000	3.000	17.000	3.000	3.000	3.000	3.000	3.000
6802	50	50			Alte cheltuieli in domeniul asistentei sociale			17.000	3.000	17.000	3.000	3.000	3.000	3.000	3.000
7000	02				Partea IV-a SERVICII SI DEZVOLTARE PUBLICA, LOCUINTE, MEDIU SI APE			782.000	464.250	782.000	464.250	398.823	141.438	257.385	180.979
7002	05				LOCUINTE, SERVICII SI DEZVOLTARE PUBLICA			645.000	438.228	645.000	438.228	272.936	115.416	157.520	116.654
		05			Alimentare cu apa si amenajari hidrotehnice			51.000	36.000	51.000	36.000	36.000	36.000	36.000	36.000
		06			Alimentare cu apa			51.000	36.000	51.000	36.000	36.000	36.000	36.000	36.000
		50			Iluminat public si electrificari			270.000	79.416	270.000	79.416	236.936	79.416	157.520	80.654
		50			Alte servicii in domeniile locuintelor, serviciilor si dezvoltarii comunale			324.000	322.812	324.000	322.812				
7402	05				PROTECTIA MEDIULUI			137.000	26.022	137.000	26.022	125.887	26.022	99.865	64.325
		05			Salubritate si gestiunea deseurilor			137.000	26.022	137.000	26.022	125.887	26.022	99.865	64.325
		02			Colectarea, tratarea si distrugerea deseurilor			137.000	26.022	137.000	26.022	125.887	26.022	99.865	64.325
8000	02				Partea V-a ACTIUNI ECONOMICE			25.000		25.000		125.887	26.022	99.865	64.325



Capi- tol	Sub- capi- tol	Pa- ra- graf	Gru- pa / Titlu	Ar- ti- col	Ali- ne- at	Denumire indicator	Credite de angajament		Credite bugetare		Angajamente legale bugetare	Plati efectuate	Angajamente legale de platit	Cheltuieli efective	
							aprobate la finele perioadei de raportare	trimestriale cumulate	aprobate la finele perioadei de raportare	trimestriale cumulate					
A							1	2	3	4	5	6	7	8=6-7	9
B															
5002						TOTAL CHELTUIELI			6.994.000	1.836.653	6.988.930	1.289.214	4.374.831	3.085.617	1.340.446
						CHELTUIELI CURENTE			6.994.000	1.836.653	6.989.000	1.289.284	4.374.901	3.085.617	1.323.990
						TITLUL I CHELTUIELI DE PERSONAL			3.195.000	659.154	3.195.000	659.154	3.195.000	2.535.846	666.926
						Cheltuieli salariale in bani			3.125.000	644.198	3.125.000	644.198	3.125.000	2.480.802	656.726
						Salarii de baza			2.724.000	585.736	2.724.000	585.736	2.724.000	2.138.264	593.996
						Indemnizatii platite unor persoane din afara unitatii			208.000	28.014	208.000	28.014	208.000	179.986	28.980
						Alocatii pentru transportul la si de la locul de munca			32.000	1.779	32.000	1.779	32.000	30.221	2.356
						Indemnizatii de hrana			161.000	28.669	161.000	28.669	161.000	132.331	31.394
						Contributii			70.000	14.956	70.000	14.956	70.000	55.044	10.200
						Contributia asiguratorie pentru munca			70.000	14.956	70.000	14.956	70.000	55.044	10.200
						TITLUL II BUNURI SI SERVICII			1.510.000	224.473	1.510.000	224.473	682.087	457.614	286.048
						Bunuri si servicii			1.129.000	145.793	1.129.000	145.793	431.763	285.970	204.678
						Furnituri de birou			13.000	2.725	13.000	2.725	2.725		1.475
						Materiale pentru curatenie			19.000		19.000		19.000		
						Incalziri, iluminat si forta motrica			99.000	26.137	99.000	26.137	99.000	72.863	39.035
						Apa, canal si salubritate			8.000		8.000		8.000	8.000	355
						Carburantii si lubrifianti			54.000	355	54.000	355	355		
						Posta, telecomunicatii, radio, tv, internet			102.000	20.206	102.000	20.206	102.000	81.794	20.207
						Materiale si prestari de servicii cu caracter functional			151.000	35.158	151.000	35.158	36.462	1.304	34.413
						Alte bunuri si servicii pentru intretinere si functionare			683.000	61.212	683.000	61.212	183.221	122.009	109.193
						Reparatii curente			40.000		40.000				

Capi- tol	Sub- capi- tol	Pa- ra- gra- ful	Gru- pa / Tihu	Ar- fi- col	Ali- ne- at	Denumire indicator	Credite de angajament			Credite bugetare		Angajamente legale	Plati efectuate	Angajamente legale de platit	Cheltuieli efective
							1	2	3	aprobate la finele perioadei de raportare	trimestriale cumulate				
<b>A</b>						<b>B</b>									
	20	05				Bunuri de natura obiectelor de inventar			46.000						
	20	05	30			Alte obiecte de inventar			46.000						
	20	06				Deplasari, detasari, transferari			2.000						
	20	06	01			Deplasari interne, detasari, transferari			2.000						
	20	11				Carti, publicatii si materiale documentare			22.000			5.920		5.920	2.420
	20	30				Alte cheltuieli			271.000	78.680		244.404	78.680	165.724	78.950
	20	30	30			Alte cheltuieli cu bunuri si servicii			271.000	78.680		244.404	78.680	165.724	78.950
	50					TITLUL V FONDURI DE REZERVA			5.000						
	50	04				Fond de rezerva bugetara la dispozitia autoritatilor locale			5.000						
	51					TITLUL VI TRANSFERURI INTRE UNITATI ALE ADMINISTRATIEI PUBLICE									
	51	01				Transferuri curente			51.000	36.000		36.000	36.000	36.000	36.000
	51	01	01			Transferuri catre institutii publice			51.000	36.000		36.000	36.000	36.000	36.000
	55					TITLUL VII ALTE TRANSFERURI									
	55	01				A. Transferuri interne			51.000	36.000		36.000	36.000	36.000	36.000
	55	01	42			Transferuri din bugetul local catre asociatiile de dezvoltare intercomuni- tare									4.500
	57					TITLUL VIII ASISTENTA SOCIALA									
	57	02				Ajutoare sociale			1.909.000	594.214		461.814	369.657	92.157	330.516
	57	02	01			Ajutoare sociale in numerar			1.909.000	594.214		461.814	369.657	92.157	330.516
	57	02	01			Ajutoare sociale de crestere si tichete sociale pentru gradinita			1.495.000	551.773		419.373	327.216	92.157	327.216
	57	02	03			Tichete de crestere si tichete sociale pentru gradinita			10.000	3.300		3.300	3.300	3.300	3.300
	57	02	05			Support alimentar			404.000	39.141		39.141	39.141	39.141	39.141











Capi- tol	Sub- capi- tol	Pa- ra- graf	Ar- ti- col	Ali- ne- at	Denumire indicator	Credite de angajament		Credite bugetare		Angajamente bugetare	Angajamente legale	Plati efectuate	Angajamente legale de platit	Cheltuieli efective
						aprobate la finele perioadei de raportare	trimestriale cumulate	aprobate la finele perioadei de raportare	trimestriale cumulate					
						1	2	3	4	5	6	7	8=6-7	9
<b>B</b>														
<b>A</b>														
	10				TITLUL I CHELTUIELI DE PERSONAL			1.330.000	248.664	1.330.000	1.330.000	248.664	1.081.336	255.882
	10	01			Cheltuieli salariale in bani			1.300.000	243.550	1.300.000	1.300.000	243.550	1.056.450	250.629
	10	01	01		Salarii de baza			1.200.000	226.200	1.200.000	1.200.000	226.200	973.800	230.850
	10	01	17		Indemnizatii de hrana			100.000	17.350	100.000	100.000	17.350	82.650	19.779
	10	03			Contributii			30.000	5.114	30.000	30.000	5.114	24.886	5.253
	10	03	07		Contributia asiguratorie pentru munca			30.000	5.114	30.000	30.000	5.114	24.886	5.253
	57				TITLUL VIII ASISTENTA SOCIALA			1.485.000	551.773	1.485.000	419.373	327.216	92.157	327.216
	57	02			Ajutoare sociale			1.485.000	551.773	1.485.000	419.373	327.216	92.157	327.216
	57	02	01		Ajutoare sociale in numerar			1.485.000	551.773	1.485.000	419.373	327.216	92.157	327.216
7000	02				Partea IV-a SERVICII SI DEZVOLTARE PUBLICA, LOCUINTE, MEDIU SI APE			782.000	464.250	782.000	398.823	141.438	257.385	180.979
					LOCUINTE, SERVICII SI DEZVOLTARE PUBLICA			645.000	438.228	645.000	272.936	115.416	157.520	116.654
					CHELTUIELI CURENTE			645.000	438.228	645.000	272.936	115.416	157.520	116.654
	01				TITLUL II BUNURI SI SERVICII			270.000	79.416	270.000	236.936	79.416	157.520	80.654
	20	01			Bunuri si servicii			20.000	1.936	20.000	1.936	1.936		2.904
	20	01	30		Alte bunuri si servicii pentru intretinere si functionare			20.000	1.936	20.000	1.936	1.936		2.904
	20	02			Reparatii curente			15.000		15.000				
	20	30			Alte cheltuieli			235.000	77.480	235.000	235.000	77.480	157.520	77.750
	20	30	30		Alte cheltuieli cu bunuri si servicii			235.000	77.480	235.000	235.000	77.480	157.520	77.750
	51				TITLUL VI TRANSFERURI INTRE UNITATI ALE ADMINISTRATIEI PUBLICE			51.000	36.000	51.000	36.000	36.000	36.000	36.000
	51	01			Transferuri curente			51.000	36.000	51.000	36.000	36.000	36.000	36.000
	51	01	01		Transferuri catre institutiile publice			51.000	36.000	51.000	36.000	36.000	36.000	36.000
61					Titulul XIII PROIECTE CU FINANTARE DIN SUMELE AFERENTE COMPONENTEI			51.000	36.000	51.000	36.000	36.000	36.000	36.000

Capi- tol	Sub- capi- tol	Pa- ra- graf	Gru- pa / Titlu	Ar- ti- col	Ali- ne- at	Denumire indicator	Credite de angajament				Credite bugetare		Angajamente legale	Plati efectuate	Angajamente legale de platit	Cheltuieli efective
							1	2	3	4	aprobate la finele perioadei de raportare	trimestriale cumulate				
			<b>A</b>			<b>B</b>										
						DE IMPRUMUT A PNRR										
			61	01		Fonduri din imprumut rambursabil			324.000	322.812		324.000				
			61	03		Sume aferente TVA			267.000	266.787		267.000				
									57.000	56.025		57.000				
7402			01			PROTECTIA MEDIULUI			137.000	26.022		137.000	125.887	26.022	99.865	64.325
			20			CHELTUIELI CURENTE			137.000	26.022		137.000	125.887	26.022	99.865	64.325
			20	01		TITLUL II BUNURI SI SERVICII			137.000	26.022		137.000	125.887	26.022	99.865	64.325
						Bunuri si servicii			137.000	26.022		137.000	125.887	26.022	99.865	64.325
			20	01	30	Alte bunuri si servicii pentru intretinere si functionare			137.000	26.022		137.000	125.887	26.022	99.865	64.325
8000	02					Partea V-a ACTIUNI ECONOMICE			25.000			25.000				
8402						TRANSPORTURI			25.000			25.000				
			01			CHELTUIELI CURENTE			25.000			25.000				
			20			TITLUL II BUNURI SI SERVICII			25.000			25.000				
			20	02		Reparatii curente			25.000			25.000				

Conduc

Co