

	<p>ROMÂNIA JUDEȚUL OLT PRIMĂRIA COMUNEI CORBU Sat Corbu, str. Principală, nr. 217, Cod poștal 237090 Tel/fax: 0249481006; 0249480923 e-mail: contact@primaria-corbu.ro</p>	
---	--	---


Nr. 2525/30.07.2024

CĂTRE,
DIRECȚIA DE TREZORERIE ȘI CONTABILITATE PUBLICĂ OLT

Prin prezenta vă înaintăm alăturat situațiile financiare la trimestrul II 2024 privind UAT
Corbu.

Cu stimă,

ORDONATOR
DIN





ROMÂNIA
JUDEȚUL OLT
PRIMĂRIA COMUNEI CORBU
Sat Corbu, str. Principală, nr. 217,
Cod poștal 237090
Tel/fax: 0249481006; 0249480923 e-mail:
contact@primaria-corbu.ro




DECLARATIE

în conformitate cu prevederile art.30 din
Legea contabilității nr.82/1991

Ordonatorul de credite își asuma răspunderea pentru întocmirea situațiilor anuale la 30.06.2024 și confirma că:

- a) politicile contabile utilizate la întocmirea situațiilor financiare anuale sunt în conformitate cu reglementările contabile aplicabile;
- b) situațiile financiare anuale oferă o imagine fidelă a poziției financiare, performanței financiare și a celorlalte informații referitoare la activitatea desfășurată;
- c) unitatea administrativ-teritorială își desfășoară activitatea în condiții de continuitate.

ORDONATOR P
DINUȚ




Situatia activelor si datoriilor institutiilor publice
din administratia locala
30.06.2024


pag.: 1 - lei -

COD	DENUMIRE INDICATORI	Sold la inceputul anului	Sold la sfarsitul perioadei
18005	Disponibilitati in lei ale institutiilor publice locale si ale institutiilor publice de subordonare locala, la trezorerii (ct.5100000+5120101+5120501+5150101+5150103+5150500+5150600+5160101+5160301+5160302+5170101+5170301+5170302+5210100+5210300+5280000+5290201+5290301+5290400+5290901+5410101+5500101+ 5520000+5550101+5570101+5580101+5580201+5600101+5600300+5610101+5610300+5620101+5620300-7700000), din care:	316.068	965.235
18008	Total (in baze cash) (rd.04+05)	316.068	965.235
18010	Total (in baze accrual)(rd.08+09)	316.068	965.235
18023	Alte valori (ct.5320100+5320200+5320300+5320400+5320500+5320600+5320800)	23.830	25.956
18165	Creante comerciale curente legate de livrari de bunuri si servicii de catre autoritatile locale sau de institutii subordonate acestora(ct.2320000+2340000+4090101+4090102+4110101+4110108+4130100+4180000+4610101-4910100-4960100) Total(rd.166+167+168+172)din care de la:	156.178	158.561
18166	-de la gospodariile populatie (S14)	156.178	158.561
18176	1.Creante ale bugetului local (ct.4640000-4970000). Total (rd.177+178+179+183), din care:	1.695.385	2.206.224
18177	- de la gospodariile populatie (S14)	1.695.385	2.206.224
18185	Total creante (rd.176+184)	1.695.385	2.206.224
182671	Sume primite din excedentul anului precedent pentru acoperirea golurilor temporare de casa si pentru finantarea cheltuielilor sectiunii de dezvoltare (ct.5190107+5190190)		169.576
18268	Total(in baze cash)(rd.262+266+267+267.1)		169.576
18275	Total (in baze accrual) (cash+dobanzi) (rd.268+274)		169.576
18320	Datorii comerciale curente legate de livrari de bunuri si servicii (ct.4010100+4030100+ 4040100+4050100+4080000+4190000+4620101). Total (rd.321+322+326+327) din care catre:	527.795	593.546
18321	-Societati nefinanciare (S11)	527.795	593.546
18331	Datoriile institutiilor publice din administratia locala catre bugete (ct.4310100+4310200+4310300+4310400+4310500+4310600+4310700+4370100+4370200+4370300+4420300+4420801+4440000+4460100+4460200+4480100)	84.542	93.955
18332	Salariile angajatilor (ct.4210000+4230000+4260100+4270100+4270301+4280101)	119.376	128.851
18333	Alte drepturi cuvenite altor categorii de persoane (ct.4260200+4270200+4270302+4290000+4380000)		-450
18335	Total (rd.331+332+332+332+333+334)	203.918	222.356

Conducator



Conducator
financiar



SITUATIA FLUXURILOR DE TREZORERIE

30.06.2024


pag.: 1 - lei -

COD	DENUMIRE INDICATORI	Total	Casa ct. 5310101	Buget de stat ct. 5200100/ 7700000	Buget local ct. 5210100/ 7700000	Buget asigurari sociale de stat ct. 5250101+ 5250102/ 7700000	Buget asigurari pentru somaj ct. 5740101+ 5740102/ 7700000	Buget Fond national unic de asigurari sociale de sanatate ct. 5710100/ 7700000	Buget Fond pentru mediu ct. 5750100/ 7700000	Buget trezoreria statului ct. 5240100/ 7700000	Buget institutii publice finantate integral din venituri proprii ct. 5600101/ 7700000	Buget institutii publice finantate din venituri proprii si subventii ct. 5610101/ 7700000	Buget activitati finantate din venituri proprii si buget activitati de privatizare ct.5620101/ 7700000	Buget imprumuturi interne si externe ct. 5130101+ 5140101+ 5160101+ 5170101/ 7700000	Buget fonduri externe nerambur- sabile (sursa D) ct. 5150103/ 7700000	Alte disponibi- litati (ct.5XX)
03002	1. Incasari	5.824.373	1.131.228		4.639.855							53.290				
03003	2. Plati	3.734.841	1.131.228		2.553.639							49.974				
03004	3. Numerar net din activitatea operationala (rd.02-rd.03)	2.089.532			2.086.216							3.316				
03007	2. Plati	1.440.365			1.440.365											
03008	3. Numerar net din activitatea de investitii (rd.06-07)	-1.440.365			-1.440.365											
03010	1. Incasari	169.576			169.576											
03012	3. Numerar net din activitatea de finantare (rd.10-rd.11)	169.576			169.576											
03013	IV.CRESTEREA (DESCRESTEREA) NETA DE NUMERAR SI ECHIVALENT DE NUMERAR (rd.04+rd.08+rd.12)	818.743			815.427							3.316				
03014	V. NUMERAR SI ECHIVALENT DE NUMERAR LA INCEPUTUL ANULUI	316.068			299.659							655	10.852			4.902
030142	-sume utilizate/transferate din excedentul anului precedent	169.576			169.576											
03015	VI.NUMERAR SI ECHIVALENT DE NUMERAR LA SFARSITUL PERIOADEI (rd.13+rd.14+ rd.14.1-rd.14.2-rd.14.3)	965.235			945.510							3.971	10.852			4.902

Conducatorul institutiei

Conducatorul compartimentului
financiar-contabil

Viza trezoreriei



Capi- tol	Sub- capi- tol	Pa- ra- graf	Gru- pa / Titlu	Ar- ti- col	Ali- ne- at	Denumire indicator	Prevederi bugetare aprobrate la finele perioadei de raportare	Prevederi bugetare trimestriale cumulate	Drepturi constatate			Incasari realizate	Stingeri pe alte cai decat incasari	Drepturi constatate de incasat
									Total, din care:	din anii precedenti	din anul curent			
A						B	1	2	3=4+5	4	5	6	7	8=3-6-7
0001	10					TOTAL VENITURI-VENITURI PROPRII,SUBVENTII	143.000	91.000	211.851	156.178	55.673	53.290		158.561
0002						I. VENITURI CURENTE	143.000	91.000	192.851	156.178	36.673	34.290		158.561
2900						C. VENITURI NEFISCALE	143.000	91.000	192.851	156.178	36.673	34.290		158.561
3300						C2. VANZARI DE BUNURI SI SERVICII	143.000	91.000	192.851	156.178	36.673	34.290		158.561
3310						VENITURI DIN PRESTARI DE SERVICII SI ALTE ACTIVITATI	143.000	91.000	192.851	156.178	36.673	34.290		158.561
3310	50					Alte venituri din prestari de servicii si alte activitati	143.000	91.000	192.851	156.178	36.673	34.290		158.561
4100	10					IV. SUBVENTII			19.000		19.000	19.000		
4310						SUBVENTII DE LA ALTE ADMINISTRATII			19.000		19.000	19.000		
	09					Subventii pentru institutii publice			19.000		19.000	19.000		

TOTAL JUDET

Pag. 1 - lei-

Capi- tol	Sub- capi- tol	Pa- ra- graf	Gru- pa / Titlu	Ar- ti- col	Ali- ne- at	Denumire indicator	Credite de angajament		Credite bugetare		Angajamente bugetare	Angajamente legale	Plati efectuate	Angajamente legale de platit	Cheltuieli efective
							aprobat la finele perioadei de raportare	trimestriale cumulate	aprobat la finele perioadei de raportare	trimestriale cumulate					
A						B	1	2	3	4	5	6	7	8=6-7	9
5010						TOTAL CHELTUIELI DIN VENITURI PROPRII SI SUBVENTII			143.000	91.000	143.000	122.300	49.974	72.326	68.601
7010						LOCUINTE, SERVICII SI DEZVOLTARE PUBLICA			143.000	91.000	143.000	122.300	49.974	72.326	68.601
	50					Alte servicii in domeniile locuintelor, serviciilor si dezvoltarii comunale			143.000	91.000	143.000	122.300	49.974	72.326	68.601



TOTAL JUDET

Pag. 2 - lei-

Capi- tol	Sub- capi- tol	Pa- ra- graf	Gru- pa / Titlu	Ar- ti- col	Ali- ne- at	Denumire indicator	Credite de angajament		Credite bugetare		Angajamente bugetare	Angajamente legale	Plati efectuate	Angajamente legale de platit	Cheltuieli efective
							aprobate la finele perioadei de raportare	trimestriale cumulate	aprobate la finele perioadei de raportare	trimestriale cumulate					
A						B	1	2	3	4	5	6	7	8=6-7	9
5010						TOTAL CHELTUIELI DIN VENITURI PROPRII									
						SI SUBVENTII			143.000	91.000	143.000	122.300	49.974	72.326	68.601
	01					CHELTUIELI CURENTE			143.000	91.000	143.000	122.300	49.974	72.326	68.601
	10					TITLUL I CHELTUIELI DE PERSONAL			66.000	34.000	66.000	66.000	9.948	56.052	10.552
	10	01				Cheltuieli salariale in bani			62.950	31.750	62.950	62.950	9.730	53.220	10.320
	10	01	01			Salarii de baza			58.550	29.550	58.550	58.550	9.036	49.514	9.626
	10	01	17			Indemnizatii de hrana			4.400	2.200	4.400	4.400	694	3.706	694
	10	02				Cheltuieli salariale in natura			1.450	1.450	1.450	1.450		1.450	
	10	02	06			Vouchere de vacanta			1.450	1.450	1.450	1.450		1.450	
	10	03				Contributii			1.600	800	1.600	1.600	218	1.382	232
	10	03	07			Contributia asiguratorie pentru munca			1.600	800	1.600	1.600	218	1.382	232
	20					TITLUL II BUNURI SI SERVICII			77.000	57.000	77.000	56.300	40.026	16.274	58.049
	20	01				Bunuri si servicii			77.000	57.000	77.000	56.300	40.026	16.274	58.049
	20	01	01			Furnituri de birou			500	500	500				
	20	01	03			Incalzit, iluminat si forta motrica			40.500	30.500	40.500	40.500	24.226	16.274	24.226
	20	01	30			Alte bunuri si servicii pentru intretinere si functionare			36.000	26.000	36.000	15.800	15.800		33.823
7010						LOCUINTE, SERVICII SI DEZVOLTARE PUBLICA			143.000	91.000	143.000	122.300	49.974	72.326	68.601
	01					CHELTUIELI CURENTE			143.000	91.000	143.000	122.300	49.974	72.326	68.601
	10					TITLUL I CHELTUIELI DE PERSONAL			66.000	34.000	66.000	66.000	9.948	56.052	10.552
	10	01				Cheltuieli salariale in bani			62.950	31.750	62.950	62.950	9.730	53.220	10.320
	10	01	01			Salarii de baza			58.550	29.550	58.550	58.550	9.036	49.514	9.626
	10	01	17			Indemnizatii de hrana			4.400	2.200	4.400	4.400	694	3.706	694
	10	02				Cheltuieli salariale in natura			1.450	1.450	1.450	1.450		1.450	
	10	02	06			Vouchere de vacanta			1.450	1.450	1.450	1.450		1.450	
	10	03				Contributii			1.600	800	1.600	1.600	218	1.382	232

Capi- tol	Sub- capi- tol	Pa- ra- graf	Gru- pa / Titlu	Ar- ti- col	Ali- ne- at	Denumire indicator	Credite de angajament		Credite bugetare		Angajamente bugetare	Angajamente legale	Plati efectuate	Angajamente legale de platit	Cheltuieli efective
							aprobrate la finele perioadei de raportare	trimestriale cumulate	aprobrate la finele perioadei de raportare	trimestriale cumulate					
A						B	1	2	3	4	5	6	7	8=6-7	9
			10	03	07	Contributia asiguratorie pentru munca			1.600	800	1.600	1.600	218	1.382	232
			20			TITLUL II BUNURI SI SERVICII			77.000	57.000	77.000	56.300	40.026	16.274	58.049
			20	01		Bunuri si servicii			77.000	57.000	77.000	56.300	40.026	16.274	58.049
			20	01	01	Furnituri de birou			500	500	500				
			20	01	03	Incalzit, iluminat si forta motrica			40.500	30.500	40.500	40.500	24.226	16.274	24.226
			20	01	30	Alte bunuri si servicii pentru intretinere si functionare			36.000	26.000	36.000	15.800	15.800		33.823

Conducatorul institutiei,

Conducatorul compartimentului
financiar-contabil

Capi- tol	Sub- capi- tol	Pa- ra- graf	Gru- pa / Titlu	Ar- ti- col	Ali- ne- at	Denumire indicator	Prevederi bugetare aprobrate la finele perioadei de raportare	Prevederi bugetare trimestriale cumulate	Drepturi constatate			Incasari realizate	Stingeri pe alte cai decat incasari	Drepturi constatate de incasat
									Total, din care:	din anii precedenti	din anul curent			
A						B	1	2	3=4+5	4	5	6	7	8=3-6-7
0001	02					TOTAL VENITURI-BUGET LOCAL	7.292.000	4.865.000	7.019.574	1.690.502	5.329.072	4.809.431	8.802	2.201.341
0002						I. VENITURI CURENTE	5.208.000	2.938.000	4.951.690	1.690.502	3.261.188	2.741.547	8.802	2.201.341
0003						A. VENITURI FISCALE	4.977.000	2.799.000	4.119.597	928.196	3.191.401	2.615.054	8.802	1.495.741
0004						A1. IMPOZIT PE VENIT, PROFIT SI CASTIGURI DIN CAPITAL	1.020.000	598.000	578.852		578.852	578.852		
0300	02					A1.2 IMPOZIT PE VENIT, PROFIT SI CASTIGURI DIN CAPITAL DE LA PERSOANE FIZICE	1.020.000	598.000	578.852		578.852	578.852		
0302						IMPOZIT PE VENIT	10.000	6.000	32.938		32.938	32.938		
	18					Impozitul pe veniturile din transferul proprietatilor imobiliare din patrimoniul personal	10.000	6.000	32.938		32.938	32.938		
0402						COTE SI SUME DEFALCATE DIN IMPOZITUL PE VENIT	1.010.000	592.000	545.914		545.914	545.914		
0402	01					Cote defalcate din impozitul pe venit	452.000	300.000	247.337		247.337	247.337		
	04					Sume alocate din cotele defalcate din impozitul pe venit pentru echilibrarea bugetelor locale	308.000	178.000	165.065		165.065	165.065		
0402	05					Sume repartizate din Fondul la dispozitia Consiliului Judetean	250.000	114.000	133.512		133.512	133.512		
0700	02					A3 IMPOZITE SI TAXE PE PROPRIETATE	420.000	234.000	1.227.218	565.071	662.147	293.543	6.850	926.825
0702						IMPOZITE SI TAXE PE PROPRIETATE	420.000	234.000	1.227.218	565.071	662.147	293.543	6.850	926.825
	01					Impozit si taxa pe cladiri	113.000	65.000	260.789	99.232	161.557	81.458	1.061	178.270
	01					Impozit pe cladiri de la persoane fizice	51.000	30.000	196.788	99.232	97.556	40.726	691	155.371
0702	01	02				Impozit si taxa pe cladiri de la persoane juridice	62.000	35.000	64.001		64.001	40.732	370	22.899

Capi- tol	Sub- capi- tol	Pa- ra- graf	Gru- pa / Titlu	Ar- ti- col	Ali- ne- at	Denumire indicator	Prevederi bugetare aprobrate la finele perioadei de raportare	Prevederi bugetare trimestriale cumulate	Drepturi constatate			Incasari realizate	Stingeri pe alte cai decat incasari	Drepturi constatate de incasat
									Total, din care:	din anii precedenti	din anul curent			
A						B	1	2	3=4+5	4	5	6	7	8=3-6-7
1602	50					detinute persoane de juridice*) Alte taxe pe utilizarea bunurilor, autorizarea utilizarii bunurilor sau pe desfasurare de activitati	22.000	12.000	37.285	7.360	29.925	1.464	138	35.683
1800	02					A6. ALTE IMPOZITE SI TAXE FISCALE	1.000	1.000	155		155	155		
1802						ALTE IMPOZITE SI TAXE FISCALE	1.000	1.000	155		155	155		
	50					Alte impozite si taxe	1.000	1.000	155		155	155		
2900	02					C. VENITURI NEFISCALE	231.000	139.000	832.093	762.306	69.787	126.493		705.600
3000						C1. VENITURI DIN PROPRIETATE	22.000	14.000	2.103		2.103	2.103		
3002						VENITURI DIN PROPRIETATE	22.000	14.000	2.103		2.103	2.103		
	05					Venituri din concesiuni si inchirieri	22.000	14.000	2.103		2.103	2.103		
	30					Alte venituri din concesiuni si inchirieri de catre institutiile publice	22.000	14.000	2.103		2.103	2.103		
3300	02					C2. VANZARI DE BUNURI SI SERVICII	209.000	125.000	829.990	762.306	67.684	124.390		705.600
3502						AMENZI, PENALITATI SI CONFISCARI	98.000	55.000	737.409	735.617	1.792	39.815		697.594
	01					Venituri din amenzi si alte sanctiuni aplicate potrivit dispozitiilor legale	71.000	41.000	575.688	574.034	1.654	36.386		539.302
3502	01	02				Venituri din amenzi si alte sanctiuni aplicate de catre alte institutii de specialitate	71.000	41.000	575.688	574.034	1.654	36.386		539.302
3502	50					Alte amenzi, penalitati si confiscari	27.000	14.000	161.721	161.583	138	3.429		158.292
3602						DIVERSE VENITURI	111.000	70.000	92.581	26.689	65.892	84.575		8.006
	06					Taxe speciale	111.000	70.000	92.581	26.689	65.892	84.575		8.006
3702	03					Varsaminte din sectiunea de functionare pentru finantarea sectiunii de dezvoltare a bugetului local(cu semnul minus)	-29.000	-24.000	-9.000		-9.000	-9.000		

Capi- tol	Sub- capi- tol	Pa- ra- graf	Gru- pa / Titlu	Ar- ti- col	Ali- ne- at	Denumire indicator	Prevederi bugetare aprobrate la finele perioadei de raportare	Prevederi bugetare trimestriale cumulate	Drepturi constatate			Incasari realizate	Stingeri pe alte cai decat incasari	Drepturi constatate de incasat
									Total, din care:	din anii precedenti	din anul curent			
A						B	1	2	3=4+5	4	5	6	7	8=3-6-7
3702	04					Varsaminte din sectiunea de functionare	29.000	24.000	9.000		9.000	9.000		
4000	02					III OPERATIUNI FINANCIARE			169.576		169.576	169.576		
4002						INCASARI DIN RAMBURSAREA IMPRUMUTURILOR ACORDATE			169.576		169.576	169.576		
4002	14					Sume din excedentul bugetului local utilizate pentru finantarea cheltuielilor sectiunii de dezvoltare			169.576		169.576	169.576		
4100	02					IV. SUBVENTII	1.469.000	1.312.000	1.283.569		1.283.569	1.283.569		
4200						SUBVENTII DE LA ALTE NIVELE ALE ADMINISTRATIEI PUBLICE	1.469.000	1.312.000	1.283.569		1.283.569	1.283.569		
4202						SUBVENTII DE LA BUGETUL DE STAT	1.469.000	1.312.000	1.283.569		1.283.569	1.283.569		
	34					Subventii pentru acordarea ajutorului pentru incalzirea locuintei si a suplimentului pentru energie alocate pentru consumul de combustibili solizi si/sau petrolieri	214.000	57.000	32.116		32.116	32.116		
4202	65					Finantarea Programului National de Dezvoltare Locala	669.000	669.000	668.323		668.323	668.323		
4202	69					Subventii de la bugetul de stat catre bugetele locale necesare sustinerii derularii proiectelor finantate din fonduri externe nerambursabile (FEN) postaderare, aferente perioadei de programare 2014-2020	98.000	98.000	97.303		97.303	97.303		
4202	87					Subventii de la bugetul de stat catre bugetele locale pentru Programul national de investitii "Anghel Saligny"	185.000	185.000	184.281		184.281	184.281		

Capi- tol	Sub- capi- tol	Pa- ra- graf	Gru- pa / Titlu	Ar- ti- col	Ali- ne- at	Denumire indicator	Prevederi bugetare aprobrate la finele perioadei de raportare	Prevederi bugetare trimestriale cumulate	Drepturi constatate			Incasari realizate	Stingeri pe alte cai decat incasari	Drepturi constatate de incasat
									Total, din care:	din anii precedenti	din anul curent			
A						B	1	2	3=4+5	4	5	6	7	8=3-6-7
4202	88					Alocari de sume din PNRR aferente asistentei financiare nerambursabile	303.000	303.000	301.546		301.546	301.546		
4202	88	01				Fonduri europene nerambursabile	254.000	254.000	253.400		253.400	253.400		
		03				Sume aferente TVA	49.000	49.000	48.146		48.146	48.146		
4802						SUME PRIMITE DE LA UE/ALTI DONATORI IN CONTUL PLATILOR EFECTUATE SI PREFINANTARI AFERENTE CADRULUI FINANCIAR 2014-2020	615.000	615.000	614.739		614.739	614.739		
4802	01					Fondul European de Dezvoltare Regionala(FEDR)	615.000	615.000	614.739		614.739	614.739		
		02				Sume primite in contul platilor efectuate in anii anteriori	615.000	615.000	614.739		614.739	614.739		

TOTAL JUDET

Pag. 1 - lei-

Capi- tol	Sub- capi- tol	Pa- ra- graf	Gru- pa / Titlu	Ar- ti- col	Ali- ne- at	Denumire indicator	Credite de angajament		Credite bugetare		Angajamente bugetare	Angajamente legale	Plati efectuate	Angajamente legale de platit	Cheltuieli efective
							aprobate la finele perioadei de raportare	trimestriale cumulate	aprobate la finele perioadei de raportare	trimestriale cumulate					
A						B	1	2	3	4	5	6	7	8=6-7	9
5002						TOTAL CHELTUIELI	2.183.000	2.183.000	7.591.000	5.164.000	7.581.060	5.877.969	3.994.004	1.883.965	2.591.946
5100	02					Partea I-a SERVICII PUBLICE GENERALE	747.000	747.000	3.025.000	1.955.000	3.015.060	2.299.152	1.221.224	1.077.928	1.308.306
5102						AUTORITATI PUBLICE SI ACTIUNI EXTERNE	747.000	747.000	3.005.000	1.935.000	3.000.060	2.297.452	1.219.524	1.077.928	1.308.306
	01					Autoritati executive si legislative	747.000	747.000	3.005.000	1.935.000	3.000.060	2.297.452	1.219.524	1.077.928	1.308.306
	03					Autoritati executive	747.000	747.000	3.005.000	1.935.000	3.000.060	2.297.452	1.219.524	1.077.928	1.308.306
5402						ALTE SERVICII PUBLICE GENERALE			20.000	20.000	15.000	1.700	1.700		
	05					Fond de rezerva bugetara la dispozitia autoritatilor locale			5.000	5.000					
5402	50					Alte servicii publice generale			15.000	15.000	15.000	1.700	1.700		
6000	02					Partea II-a APARARE, ORDINE PUBLICA SI SIGURANTA NATIONALA			15.000	8.000	15.000				
6102						ORDINE PUBLICA SI SIGURANTA NATIONALA			15.000	8.000	15.000				
	05					Protectie civila si protectia contra incendiilor (protectie civila nonmilitara)			15.000	8.000	15.000				
6500	02					Partea III-a CHELTUIELI SOCIAL-CULTURALE	323.000	323.000	3.142.000	1.883.000	3.142.000	2.395.830	1.655.529	740.301	1.116.012
6502						INVATAMANT	323.000	323.000	998.000	777.000	998.000	791.748	682.886	108.862	121.414
	03					Invatamant prescolar si primar			10.000	7.000	10.000	2.994	2.994		2.994
	02					Invatamant primar			10.000	7.000	10.000	2.994	2.994		2.994
	04					Invatamant secundar			198.000	109.000	198.000	147.963	78.683	69.280	106.845
	01					Invatamant secundar inferior			198.000	109.000	198.000	147.963	78.683	69.280	106.845
	11					Servicii auxiliare pentru educatie			444.000	320.000	444.000	320.493	280.911	39.582	
	30					Alte servicii auxiliare			444.000	320.000	444.000	320.493	280.911	39.582	
	50					Alte cheltuieli in domeniul invatamantului	323.000	323.000	346.000	341.000	346.000	320.298	320.298		11.575
6702						CULTURA, RECREERE SI RELIGIE			126.000	71.000	126.000	96.852	46.955	49.897	44.359

Capi- tol	Sub- capi- tol	Pa- ra- graf	Gru- pa / Titlu	Ar- ti- col	Ali- ne- at	Denumire indicator	Credite de angajament		Credite bugetare		Angajamente bugetare	Angajamente legale	Plati efectuate	Angajamente legale de platit	Cheltuieli efective
							aprobate la finele perioadei de raportare	trimestriale cumulate	aprobate la finele perioadei de raportare	trimestriale cumulate					
A						B	1	2	3	4	5	6	7	8=6-7	9
6702	03					Servicii culturale			100.000	55.000	100.000	83.562	33.665	49.897	35.671
		02				Biblioteci publice comunale, orasenesti, municipale			96.000	51.000	96.000	81.000	33.404	47.596	35.472
6702	03	07				Camine culturale			4.000	4.000	4.000	2.562	261	2.301	199
		06				Servicii religioase			26.000	16.000	26.000	13.290	13.290		8.688
6802						ASIGURARI SI ASISTENTA SOCIALA			2.018.000	1.035.000	2.018.000	1.507.230	925.688	581.542	950.239
		05				Asistenta sociala in caz de boli si invaliditati			1.792.000	970.000	1.792.000	1.469.794	888.252	581.542	912.803
6802	05	02				Asistenta sociala in caz de invaliditate			1.792.000	970.000	1.792.000	1.469.794	888.252	581.542	912.803
		15				Prevenirea excluderii sociale			214.000	57.000	214.000	29.436	29.436		29.436
		01				Ajutor social			214.000	57.000	214.000	29.436	29.436		29.436
		50				Alte cheltuieli in domeniul asigurarilor si asistentei sociale			12.000	8.000	12.000	8.000	8.000		8.000
6802	50	50				Alte cheltuieli in domeniul asistentei sociale			12.000	8.000	12.000	8.000	8.000		8.000
7000	02					Partea IV-a SERVICII SI DEZVOLTARE PUBLICA, LOCUINTE, MEDIU SI APE	213.000	213.000	484.000	393.000	484.000	410.987	345.251	65.736	167.628
7002						LOCUINTE, SERVICII SI DEZVOLTARE PUBLICA			160.000	110.000	160.000	143.760	96.751	47.009	96.751
		06				Iluminat public si electrificari			140.000	90.000	140.000	124.760	77.751	47.009	77.751
		50				Alte servicii in domeniile locuintelor, serviciilor si dezvoltarii comunale			20.000	20.000	20.000	19.000	19.000		19.000
7402						PROTECTIA MEDIULUI	213.000	213.000	324.000	283.000	324.000	267.227	248.500	18.727	70.877
		05				Salubritate si gestiunea deseurilor			111.000	70.000	111.000	70.877	70.000	877	70.877
		02				Colectarea, tratarea si distrugerea deseurilor			111.000	70.000	111.000	70.877	70.000	877	70.877
7402	06					Canalizarea si tratarea apelor reziduale	213.000	213.000	213.000	213.000	213.000	196.350	178.500	17.850	

Capi- tol	Sub- capi- tol	Pa- ra- graf	Gru- pa / Titlu	Ar- ti- col	Ali- ne- at	Denumire indicator	Credite de angajament		Credite bugetare		Angajamente bugetare	Angajamente legale	Plati efectuate	Angajamente legale de platit	Cheltuieli efective
							aprobat la finele perioadei de raportare	trimestriale cumulate	aprobat la finele perioadei de raportare	trimestriale cumulate					
A						B	1	2	3	4	5	6	7	8=6-7	9
8000	02					Partea V-a ACTIUNI ECONOMICE	900.000	900.000	925.000	925.000	925.000	772.000	772.000		
8402						TRANSPORTURI	900.000	900.000	925.000	925.000	925.000	772.000	772.000		
	03					Transport rutier	900.000	900.000	925.000	925.000	925.000	772.000	772.000		
		01				Drumuri si poduri	900.000	900.000	925.000	925.000	925.000	772.000	772.000		

Capi- tol	Sub- capi- tol	Pa- ra- graf	Gru- pa / Titlu	Ar- ti- col	Ali- ne- at	Denumire indicator	Credite de angajament		Credite bugetare		Angajamente bugetare	Angajamente legale	Plati efectuate	Angajamente legale de platit	Cheltuieli efective
							aprobate la finele perioadei de raportare	trimestriale cumulate	aprobate la finele perioadei de raportare	trimestriale cumulate					
A						B	1	2	3	4	5	6	7	8=6-7	9
						intretinere si functionare			320.500	216.500	320.500	192.961	186.629	6.332	163.008
	20	02				Reparatii curente			45.000	35.000	45.000	8.688	8.688		8.688
	20	05				Bunuri de natura obiectelor de inventar			15.000	13.000	15.000				
	20	05	30			Alte obiecte de inventar			15.000	13.000	15.000				
	20	06				Deplasari, detasari, transferari			17.000	15.000	17.000	954	954		954
	20	06	01			Deplasari interne, detasari, transferari			17.000	15.000	17.000	954	954		954
	20	11				Carti, publicatii si materiale documentare			29.000	25.000	29.000	25.585	24.535	1.050	25.585
	20	13				Pregatire profesionala			1.000	1.000	1.000	580	580		580
	20	30				Alte cheltuieli			160.000	100.000	160.000	139.315	92.306	47.009	304.261
	20	30	30			Alte cheltuieli cu bunuri si servicii			160.000	100.000	160.000	139.315	92.306	47.009	304.261
	50					TITLUL V FONDURI DE REZERVA			5.000	5.000					
	50	04				Fond de rezerva bugetara la dispozitia autoritatilor locale			5.000	5.000					
	51					TITLUL VI TRANSFERURI INTRE UNITATI ALE ADMINISTRATIEI PUBLICE			20.000	20.000	20.000	19.000	19.000		19.000
	51	01				Transferuri curente			20.000	20.000	20.000	19.000	19.000		19.000
	51	01	01			Transferuri catre institutii publice			20.000	20.000	20.000	19.000	19.000		19.000
	55					TITLUL VII ALTE TRANSFERURI			15.000	10.000	15.000	9.000	9.000		8.550
	55	01				A. Transferuri interne			15.000	10.000	15.000	9.000	9.000		8.550
	55	01	42			Transferuri din bugetul local catre asociatiile de dezvoltare intercomuni- tate			15.000	10.000	15.000	9.000	9.000		8.550
	57					TITLUL VIII ASISTENTA SOCIALA			1.463.000	880.000	1.463.000	805.569	765.987	39.582	485.076
	57	02				Ajutoare sociale			1.463.000	880.000	1.463.000	805.569	765.987	39.582	485.076
	57	02	01			Ajutoare sociale in numerar			996.000	542.000	996.000	478.224	478.224		478.224

Capi- tol	Sub- capi- tol	Pa- ra- graf	Gru- pa / Titlu	Ar- ti- col	Ali- ne- at	Denumire indicator	Credite de angajament		Credite bugetare		Angajamente bugetare	Angajamente legale	Plati efectuate	Angajamente legale de platit	Cheltuieli efective
							aprobat la finele perioadei de raportare	trimestriale cumulate	aprobat la finele perioadei de raportare	trimestriale cumulate					
A						B	1	2	3	4	5	6	7	8=6-7	9
			57	02	03	Tichete de cresa si tichete sociale pentru gradinita			23.000	18.000	23.000	6.852	6.852		6.852
			57	02	05	Suport alimentar			444.000	320.000	444.000	320.493	280.911	39.582	
			60			Titlul XII PROIECTE CU FINANTARE DIN SUMELE REPREZENTAND ASISTENTA FINANCIARA NERAMBURSABILA AFERENTA PNRR	303.000	303.000	303.000	303.000	303.000	301.546	301.546		
			60	01		Fonduri europene nerambursabile	254.000	254.000	254.000	254.000	254.000	253.400	253.400		
			60	03		Sume aferente TVA	49.000	49.000	49.000	49.000	49.000	48.146	48.146		
			70			CHELTUIELI DE CAPITAL	1.880.000	1.880.000	1.880.000	1.880.000	1.880.000	1.156.669	1.138.819	17.850	26.794
			71			TITLUL XV ACTIVE NEFINANCIARE	1.880.000	1.880.000	1.880.000	1.880.000	1.880.000	1.156.669	1.138.819	17.850	26.794
			71	01		Active fixe	1.880.000	1.880.000	1.880.000	1.880.000	1.880.000	1.156.669	1.138.819	17.850	26.794
			71	01	01	Constructii	772.000	772.000	772.000	772.000	772.000	772.000	772.000		
			71	01	02	Masini, echipamente si mijloace de transport									14.836
			71	01	03	Mobilier, aparatura birotica si alte active corporale									2.902
			71	01	30	Alte active fixe (inclusiv reparatii capitale)	1.108.000	1.108.000	1.108.000	1.108.000	1.108.000	384.669	366.819	17.850	9.056
			84			PLATI EFECTUATE IN ANII PRECEDENTI SI RECUPERATE IN ANUL CURENT					-4.940	-4.940	-4.940		
			85			Titlul XXI PLATI EFECTUATE IN ANII PRECEDENTI SI RECUPERATE IN ANUL CURENT					-4.940	-4.940	-4.940		
			85	01		Plati efectuate in anii precedenti si recuperate in anul curent					-4.940	-4.940	-4.940		

Capi- tol	Sub- capi- tol	Pa- ra- graf	Gru- pa / Titlu	Ar- ti- col	Ali- ne- at	Denumire indicator	Credite de angajament		Credite bugetare		Angajamente bugetare	Angajamente legale	Plati efectuate	Angajamente legale de platit	Cheltuieli efective
							aprobate la finele perioadei de raportare	trimestriale cumulate	aprobate la finele perioadei de raportare	trimestriale cumulate					
A						B	1	2	3	4	5	6	7	8=6-7	9
			85	01	01	Plati efectuate in anii precedenti si recuperate in anul curent (SF)					-4.940	-4.940	-4.940		
5100	02					Partea I-a SERVICII PUBLICE GENERALE	747.000	747.000	3.025.000	1.955.000	3.015.060	2.299.152	1.221.224	1.077.928	1.308.306
5102						AUTORITATI PUBLICE SI ACTIUNI EXTERNE	747.000	747.000	3.005.000	1.935.000	3.000.060	2.297.452	1.219.524	1.077.928	1.308.306
				01		CHELTUIELI CURENTE			2.258.000	1.188.000	2.258.000	2.125.973	1.048.045	1.077.928	1.289.093
				10		TITLUL I CHELTUIELI DE PERSONAL			1.797.000	891.000	1.797.000	1.797.000	774.481	1.022.519	864.553
				10	01	Cheltuieli salariale in bani			1.732.800	846.800	1.732.800	1.732.800	758.138	974.662	848.432
				10	01	01 Salarii de baza			1.529.200	742.000	1.529.200	1.529.200	672.453	856.747	764.026
				10	01	12 Indemnizatii platite unor persoane din afara unitatii			140.000	70.000	140.000	140.000	57.500	82.500	57.960
				10	01	15 Alocatii pentru transportul la si de la locul de munca			6.000	6.000	6.000	6.000	924	5.076	924
				10	01	17 Indemnizatii de hrana			57.600	28.800	57.600	57.600	27.261	30.339	25.522
				10	02	Cheltuieli salariale in natura			25.600	25.000	25.600	25.600		25.600	
				10	02	06 Vouchere de vacanta			25.600	25.000	25.600	25.600		25.600	
				10	03	Contributii			38.600	19.200	38.600	38.600	16.343	22.257	16.121
				10	03	07 Contributia asiguratorie pentru munca			38.600	19.200	38.600	38.600	16.343	22.257	16.121
				20		TITLUL II BUNURI SI SERVICII			446.000	287.000	446.000	319.973	264.564	55.409	415.990
				20	01	Bunuri si servicii			376.000	236.000	376.000	274.964	220.605	54.359	159.026
				20	01	01 Furnituri de birou			8.000	6.000	8.000	5.439	5.439		
				20	01	02 Materiale pentru curatenie			3.000	2.000	3.000	681	681		
				20	01	03 Incalzit, iluminat si forta motrica			24.000	16.000	24.000	24.000	15.579	8.421	9.254
				20	01	04 Apa, canal si salubritate			4.000	3.000	4.000	4.000		4.000	
				20	01	05 Carburanti si lubrifianti			43.000	29.000	43.000	29.864	29.000	864	
				20	01	08 Posta, telecomunicatii, radio, tv, internet			67.000	37.000	67.000	67.000	31.381	35.619	30.155

Capi- tol	Sub- capi- tol	Pa- ra- graf	Gru- pa / Titlu	Ar- ti- col	Ali- ne- at	Denumire indicator	Credite de angajament		Credite bugetare		Angajamente bugetare	Angajamente legale	Plati efectuate	Angajamente legale de platit	Cheltuieli efective
							aprobate la finele perioadei de raportare	trimestriale cumulate	aprobate la finele perioadei de raportare	trimestriale cumulate					
A						B	1	2	3	4	5	6	7	8=6-7	9
			20	01	09	Materiale si prestari de servicii cu caracter functional			80.000	40.000	80.000	36.135	36.135		35.361
			20	01	30	Alte bunuri si servicii pentru intretinere si functionare			147.000	103.000	147.000	107.845	102.390	5.455	84.256
			20	05		Bunuri de natura obiectelor de inventar				5.000					
			20	05	30	Alte obiecte de inventar				5.000					
			20	06		Deplasari, detasari, transferari			1.000	1.000	1.000	109	109		109
			20	06	01	Deplasari interne, detasari, transferari			1.000	1.000	1.000	109	109		109
			20	11		Carti, publicatii si materiale documentare			29.000	25.000	29.000	25.585	24.535	1.050	25.585
			20	30		Alte cheltuieli			40.000	20.000	40.000	19.315	19.315		231.270
			20	30	30	Alte cheltuieli cu bunuri si servicii			40.000	20.000	40.000	19.315	19.315		231.270
			55			TITLUL VII ALTE TRANSFERURI			15.000	10.000	15.000	9.000	9.000		8.550
			55	01		A. Transferuri interne			15.000	10.000	15.000	9.000	9.000		8.550
			55	01	42	Transferuri din bugetul local catre asociatiile de dezvoltare intercomuni- tate			15.000	10.000	15.000	9.000	9.000		8.550
			70			CHELTUIELI DE CAPITAL	747.000	747.000	747.000	747.000	747.000	176.419	176.419		19.213
			71			TITLUL XV ACTIVE NEFINANCIARE	747.000	747.000	747.000	747.000	747.000	176.419	176.419		19.213
			71	01		Active fixe	747.000	747.000	747.000	747.000	747.000	176.419	176.419		19.213
			71	01	02	Masini, echipamente si mijloace de transport									7.255
			71	01	03	Mobilier, aparatura birotica si alte active corporale									2.902
			71	01	30	Alte active fixe (inclusiv reparatii capitale)	747.000	747.000	747.000	747.000	747.000	176.419	176.419		9.056

Capi- tol	Sub- capi- tol	Pa- ra- graf	Gru- pa / Titlu	Ar- ti- col	Ali- ne- at	Denumire indicator	Credite de angajament		Credite bugetare		Angajamente bugetare	Angajamente legale	Plati efectuate	Angajamente legale de platit	Cheltuieli efective
							aprobate la finele perioadei de raportare	trimestriale cumulate	aprobate la finele perioadei de raportare	trimestriale cumulate					
A						B	1	2	3	4	5	6	7	8=6-7	9
			84			PLATI EFECTUATE IN ANII PRECEDENTI SI RECUPERATE IN ANUL CURENT					-4.940	-4.940	-4.940		
			85			Titlul XXI PLATI EFECTUATE IN ANII PRECEDENTI SI RECUPERATE IN ANUL CURENT					-4.940	-4.940	-4.940		
			85	01		Plati efectuate in anii precedenti si recuperate in anul curent					-4.940	-4.940	-4.940		
			85	01	01	Plati efectuate in anii precedenti si recuperate in anul curent (SF)					-4.940	-4.940	-4.940		
5402						ALTE SERVICII PUBLICE GENERALE			20.000	20.000	15.000	1.700	1.700		
			01			CHELTUIELI CURENTE			20.000	20.000	15.000	1.700	1.700		
			20			TITLUL II BUNURI SI SERVICII			15.000	15.000	15.000	1.700	1.700		
			20	01		Bunuri si servicii			4.000	4.000	4.000	1.700	1.700		
			20	01	30	Alte bunuri si servicii pentru intretinere si functionare			4.000	4.000	4.000	1.700	1.700		
			20	06		Deplasari, detasari, transferari			11.000	11.000	11.000				
			20	06	01	Deplasari interne, detasari, transferari			11.000	11.000	11.000				
			50			TITLUL V FONDURI DE REZERVA			5.000	5.000					
			50	04		Fond de rezerva bugetara la dispozitia autoritatilor locale			5.000	5.000					
6000	02					Partea II-a APARARE, ORDINE PUBLICA SI SIGURANTA NATIONALA			15.000	8.000	15.000				
6102						ORDINE PUBLICA SI SIGURANTA NATIONALA			15.000	8.000	15.000				
			01			CHELTUIELI CURENTE			15.000	8.000	15.000				
			20			TITLUL II BUNURI SI SERVICII			15.000	8.000	15.000				
			20	05		Bunuri de natura obiectelor de inventar			15.000	8.000	15.000				

Capi- tol	Sub- capi- tol	Pa- ra- graf	Gru- pa / Titlu	Ar- ti- col	Ali- ne- at	Denumire indicator	Credite de angajament		Credite bugetare		Angajamente bugetare	Angajamente legale	Plati efectuate	Angajamente legale de platit	Cheltuieli efective
							aprobat la finele perioadei de raportare	trimestriale cumulate	aprobat la finele perioadei de raportare	trimestriale cumulate					
A						B	1	2	3	4	5	6	7	8=6-7	9
			20	05	30	Alte obiecte de inventar			15.000	8.000	15.000				
6500	02					Partea III-a CHELTUIELI SOCIAL-CULTURALE	323.000	323.000	3.142.000	1.883.000	3.142.000	2.395.830	1.655.529	740.301	1.116.012
6502						INVATAMANT	323.000	323.000	998.000	777.000	998.000	791.748	682.886	108.862	121.414
		01				CHELTUIELI CURENTE	303.000	303.000	978.000	757.000	978.000	779.848	670.986	108.862	113.833
		10				TITLUL I CHELTUIELI DE PERSONAL			25.000	17.000	25.000	25.000	7.716	17.284	7.716
		10	01			Cheltuieli salariale in bani			25.000	17.000	25.000	25.000	7.716	17.284	7.716
		10	01	15		Alocatii pentru transportul la si de la locul de munca			25.000	17.000	25.000	25.000	7.716	17.284	7.716
		20				TITLUL II BUNURI SI SERVICII			173.000	92.000	173.000	122.963	70.967	51.996	96.271
		20	01			Bunuri si servicii			167.000	88.000	167.000	121.538	69.542	51.996	94.846
		20	01	01		Furnituri de birou			5.000	3.000	5.000	1.228	1.228		1.228
		20	01	02		Materiale pentru curatenie			11.000	5.000	11.000	4.816	4.816		4.816
		20	01	03		Incalzit, iluminat si forta motrica			54.000	15.000	54.000	54.000	14.477	39.523	39.781
		20	01	04		Apa, canal si salubritate			4.000	4.000	4.000	4.000	3.505	495	3.505
		20	01	05		Carburanti si lubrifianti			28.000	22.000	28.000	18.126	18.126		18.126
		20	01	08		Posta, telecomunicatii, radio, tv, internet			25.000	14.000	25.000	25.000	13.022	11.978	13.022
		20	01	09		Materiale si prestari de servicii cu caracter functional			24.000	13.000	24.000	11.253	11.253		11.253
		20	01	30		Alte bunuri si servicii pentru intretinere si functionare			16.000	12.000	16.000	3.115	3.115		3.115
		20	06			Deplasari, detasari, transferari			5.000	3.000	5.000	845	845		845
		20	06	01		Deplasari interne, detasari, transferari			5.000	3.000	5.000	845	845		845
		20	13			Pregatire profesionala			1.000	1.000	1.000	580	580		580
		57				TITLUL VIII ASISTENTA SOCIALA			477.000	345.000	477.000	330.339	290.757	39.582	9.846
		57	02			Ajutoare sociale			477.000	345.000	477.000	330.339	290.757	39.582	9.846

Capi- tol	Sub- capi- tol	Pa- ra- graf	Gru- pa / Titlu	Ar- ti- col	Ali- ne- at	Denumire indicator	Credite de angajament		Credite bugetare		Angajamente bugetare	Angajamente legale	Plati efectuate	Angajamente legale de platit	Cheltuieli efective
							aprobat la finele perioadei de raportare	trimestriale cumulate	aprobat la finele perioadei de raportare	trimestriale cumulate					
A						B	1	2	3	4	5	6	7	8=6-7	9
			57	02	01	Ajutoare sociale in numerar			10.000	7.000	10.000	2.994	2.994		2.994
			57	02	03	Tichiete de cresa si tichete sociale pentru gradinita			23.000	18.000	23.000	6.852	6.852		6.852
			57	02	05	Suport alimentar			444.000	320.000	444.000	320.493	280.911	39.582	
			60			Titlul XII PROIECTE CU FINANTARE DIN SUMELE REPREZENTAND ASISTENTA FINANCIARA NERAMBURSABILA AFERENTA PNRR	303.000	303.000	303.000	303.000	303.000	301.546	301.546		
			60	01		Fonduri europene nerambursabile	254.000	254.000	254.000	254.000	254.000	253.400	253.400		
			60	03		Sume aferente TVA	49.000	49.000	49.000	49.000	49.000	48.146	48.146		
			70			CHELTUIELI DE CAPITAL	20.000	20.000	20.000	20.000	20.000	11.900	11.900		7.581
			71			TITLUL XV ACTIVE NEFINANCIARE	20.000	20.000	20.000	20.000	20.000	11.900	11.900		7.581
			71	01		Active fixe	20.000	20.000	20.000	20.000	20.000	11.900	11.900		7.581
			71	01	02	Masini, echipamente si mijloace de transport									7.581
			71	01	30	Alte active fixe (inclusiv reparatii capitale)	20.000	20.000	20.000	20.000	20.000	11.900	11.900		
6702						CULTURA, RECREERE SI RELIGIE			126.000	71.000	126.000	96.852	46.955	49.897	44.359
			01			CHELTUIELI CURENTE			126.000	71.000	126.000	96.852	46.955	49.897	44.359
			10			TITLUL I CHELTUIELI DE PERSONAL			81.000	41.000	81.000	81.000	33.404	47.596	35.472
			10	01		Cheltuieli salariale in bani			77.600	38.650	77.600	77.600	32.669	44.931	34.692
			10	01	01	Salarii de baza			73.200	36.450	73.200	73.200	30.587	42.613	32.610
			10	01	17	Indemnizatii de hrana			4.400	2.200	4.400	4.400	2.082	2.318	2.082
			10	02		Cheltuieli salariale in natura			1.600	1.450	1.600	1.600		1.600	
			10	02	06	Vouchere de vacanta			1.600	1.450	1.600	1.600		1.600	
			10	03		Contributii			1.800	900	1.800	1.800	735	1.065	780

Capi- tol	Sub- capi- tol	Pa- ra- graf	Gru- pa / Titlu	Ar- ti- col	Ali- ne- at	Denumire indicator	Credite de angajament		Credite bugetare		Angajamente bugetare	Angajamente legale	Plati efectuate	Angajamente legale de platit	Cheltuieli efective
							aprobate la finele perioadei de raportare	trimestriale cumulate	aprobate la finele perioadei de raportare	trimestriale cumulate					
A						B	1	2	3	4	5	6	7	8=6-7	9
			10 03 07			Contributia asiguratorie pentru munca			1.800	900	1.800	1.800	735	1.065	780
			20			TITLUL II BUNURI SI SERVICII			45.000	30.000	45.000	15.852	13.551	2.301	8.887
			20 01			Bunuri si servicii			25.000	20.000	25.000	7.164	4.863	2.301	199
			20 01 03			Incalzit, iluminat si forta motrica			2.500	2.500	2.500	2.500	199	2.301	199
			20 01 30			Alte bunuri si servicii pentru intretinere si functionare			22.500	17.500	22.500	4.664	4.664		
			20 02			Reparatii curente			20.000	10.000	20.000	8.688	8.688		8.688
6802						ASIGURARI SI ASISTENTA SOCIALA			2.018.000	1.035.000	2.018.000	1.507.230	925.688	581.542	950.239
			01			CHELTUIELI CURENTE			2.018.000	1.035.000	2.018.000	1.507.230	925.688	581.542	950.239
			10			TITLUL I CHELTUIELI DE PERSONAL			1.032.000	500.000	1.032.000	1.032.000	450.458	581.542	475.009
			10 01			Cheltuieli salariale in bani			979.200	489.600	979.200	979.200	441.059	538.141	466.565
			10 01 01			Salarii de baza			891.200	445.600	891.200	891.200	402.195	489.005	425.619
			10 01 17			Indemnizatii de hrana			88.000	44.000	88.000	88.000	38.864	49.136	40.946
			10 02			Cheltuieli salariale in natura			32.000		32.000	32.000		32.000	
			10 02 06			Vouchere de vacanta			32.000		32.000	32.000		32.000	
			10 03			Contributii			20.800	10.400	20.800	20.800	9.399	11.401	8.444
			10 03 07			Contributia asiguratorie pentru munca			20.800	10.400	20.800	20.800	9.399	11.401	8.444
			57			TITLUL VIII ASISTENTA SOCIALA			986.000	535.000	986.000	475.230	475.230		475.230
			57 02			Ajutoare sociale			986.000	535.000	986.000	475.230	475.230		475.230
			57 02 01			Ajutoare sociale in numerar			986.000	535.000	986.000	475.230	475.230		475.230
7000 02						Partea IV-a SERVICII SI DEZVOLTARE PUBLICA, LOCUINTE, MEDIU SI APE	213.000	213.000	484.000	393.000	484.000	410.987	345.251	65.736	167.628
7002						LOCUINTE, SERVICII SI DEZVOLTARE PUBLICA			160.000	110.000	160.000	143.760	96.751	47.009	96.751
			01			CHELTUIELI CURENTE			160.000	110.000	160.000	143.760	96.751	47.009	96.751
			20			TITLUL II BUNURI SI SERVICII			140.000	90.000	140.000	124.760	77.751	47.009	77.751
			20 01			Bunuri si servicii			20.000	10.000	20.000	4.760	4.760		4.760

Capi- tol	Sub- capi- tol	Pa- ra- graf	Gru- pa / Titlu	Ar- ti- col	Ali- ne- at	Denumire indicator	Credite de angajament		Credite bugetare		Angajamente bugetare	Angajamente legale	Plati efectuate	Angajamente legale de platit	Cheltuieli efective
							aprobat la finele perioadei de raportare	trimestriale cumulate	aprobat la finele perioadei de raportare	trimestriale cumulate					
A						B	1	2	3	4	5	6	7	8=6-7	9
			20	01	30	Alte bunuri si servicii pentru intretinere si functionare			20.000	10.000	20.000	4.760	4.760		4.760
			20	30		Alte cheltuieli			120.000	80.000	120.000	120.000	72.991	47.009	72.991
			20	30	30	Alte cheltuieli cu bunuri si servicii			120.000	80.000	120.000	120.000	72.991	47.009	72.991
			51			TITLUL VI TRANSFERURI INTRE UNITATI ALE ADMINISTRATIEI PUBLICE			20.000	20.000	20.000	19.000	19.000		19.000
			51	01		Transferuri curente			20.000	20.000	20.000	19.000	19.000		19.000
			51	01	01	Transferuri catre institutiile publice			20.000	20.000	20.000	19.000	19.000		19.000
7402						PROTECTIA MEDIULUI	213.000	213.000	324.000	283.000	324.000	267.227	248.500	18.727	70.877
			01			CHELTUIELI CURENTE			111.000	70.000	111.000	70.877	70.000	877	70.877
			20			TITLUL II BUNURI SI SERVICII			111.000	70.000	111.000	70.877	70.000	877	70.877
			20	01		Bunuri si servicii			111.000	70.000	111.000	70.877	70.000	877	70.877
			20	01	30	Alte bunuri si servicii pentru intretinere si functionare			111.000	70.000	111.000	70.877	70.000	877	70.877
			70			CHELTUIELI DE CAPITAL	213.000	213.000	213.000	213.000	213.000	196.350	178.500	17.850	
			71			TITLUL XV ACTIVE NEFINANCIARE	213.000	213.000	213.000	213.000	213.000	196.350	178.500	17.850	
			71	01		Active fixe	213.000	213.000	213.000	213.000	213.000	196.350	178.500	17.850	
			71	01	30	Alte active fixe (inclusiv reparatii capitale)	213.000	213.000	213.000	213.000	213.000	196.350	178.500	17.850	
8000	02					Partea V-a ACTIUNI ECONOMICE	900.000	900.000	925.000	925.000	925.000	772.000	772.000		
8402						TRANSPORTURI	900.000	900.000	925.000	925.000	925.000	772.000	772.000		
			01			CHELTUIELI CURENTE			25.000	25.000	25.000				
			20			TITLUL II BUNURI SI SERVICII			25.000	25.000	25.000				
			20	02		Reparatii curente			25.000	25.000	25.000				
			70			CHELTUIELI DE CAPITAL	900.000	900.000	900.000	900.000	900.000	772.000	772.000		
			71			TITLUL XV ACTIVE NEFINANCIARE	900.000	900.000	900.000	900.000	900.000	772.000	772.000		

Capi- tel	Sub- capi- tol	Pa- ra- graf	Gru- pa / Titlu	Ar- ti- col	Ali- ne- at	Denumire indicator	Credite de angajament		Credite bugetare		Angajamente bugetare	Angajamente legale	Plati efectuate	Angajamente legale de platit	Cheltuieli efective
							aprobat la finele perioadei de raportare	trimestriale cumulate	aprobat la finele perioadei de raportare	trimestriale cumulate					
A						B	1	2	3	4	5	6	7	8=6-7	9
			71	01		Active fixe	900.000	900.000	900.000	900.000	900.000	772.000	772.000		
			71	01	01	Constructii	772.000	772.000	772.000	772.000	772.000	772.000	772.000		
			71	01	30	Alte active fixe (inclusiv reparatii capitale)	128.000	128.000	128.000	128.000	128.000				

Conducatorul institutiei

Conducatorul compartimentului
financiar-contabil