

BILANT
31.12.2023

ACTIVITATEA DE TREZORERIE
SI CONTABILITATE PUBLICA
REGISTRATURA 2


Nr. QT 130126 Data 12.02.2024

pag.: 1 - lei -

COD	DENUMIRE INDICATORI	SOLD LA INCEPUTUL PERIOADEI	SOLD LA SFARSITUL PERIOADEI
01003	1.Active fixe necorporale (ct.2030000+2050000+2060000+2080100+2080200+2330000-2800300-2800500-2800801-2800809-2900400-2900500-2900801-2900809-2930100*)	75.397	57.284
01004	2.Instalatii tehnice, mijloace de transport, animale, plantatii, mobilier, aparatura birotica si alte active corporale (ct.2130100+2130200+2130300+2130400+2140000+2310000-2810301-2810302-2810303-2810304-2810400-2910301-2910302-2910303-2910304-2910400-2930200*)	397.548	387.535
01005	3.Terenuri si cladiri (ct.2110100+2110200+2120101+2120102+2120201+2120301+2120401+2120501+2120601+2120901+2310000-2810100-2810201-2810202-2810203-2810204-2810205-2810206-2810207-2810208-2910100-2910201-2910202-2910203-2910204-2910205-2910206-2910207-2910208-2930200)	33.464.265	37.118.935
01015	7.TOTAL ACTIVE NECURENTE (rd.03+04+05+06+07+09)	33.937.210	37.563.754
01019	1.Stocuri (ct.3010000+3020100+3020200+3020300+3020400+3020500+3020600+3020700+3020800+3020900+3030100+3030200+3040100+3040200+3050100+3050200+3070000+3090000+3310000+3320000+3410000+3450000+3460000+3470000+3490000+3510100+3510200+3540100+3540500+3540600+3560000+3570000+3580000+3590000+3610000+3710000+3810000+/-3480000+/-3780000-3910000-3920100-3920200-3920300-3930000-3940100-3940500-3940600-3950100-3950200-3950300-3950400-3950600-3950700-3950800-3960000-3970100-3970200-3970300-3980000-4420803)	266.920	379.886
01021	Creante din operatiuni comerciale, avansuri si alte decontari (ct.2320000+2340000+4090101+4090102+4110101+4110108+4130100+4180000+4250000+4280102+4610101+4610109+4730109**+4810101+4810102+4810103+4810900+4830000+4840000+4890101+4890301-4910100-4960100+5120800) din care:	139.416	259.037
01022	Creante comerciale si avansuri (ct.2320000+2340000+4090101+4090102+4110101+4110108+4130100+4180000+4610101-4910100-4960100),din care:	139.416	156.178
01023	Creante bugetare (ct.4310100**+4310200**+4310300**+4310400**+4310500**+4310600**+4310700**+4370100**+4370200**+4370300**+4420400+4420802+4440000**+4460100**+4460200**+4480200+4610102+4610104+4630000+4640000+4650100+4650200+4660401+4660402+4660500+4660900+4810101**+4810102**+4810103**+4810900**-4970000), din care:	1.662.342	1.695.385
01024	Creantele bugetului general consolidat (ct.4630000+4640000+4650100+4650200+4660401+4660402+4660500+4660900-4970000)	1.662.342	1.695.385
01025	Creante din operatiuni cu fonduri externe nerambursabile si fonduri de la buget (ct.4500100+4500300+4500501+4500502+4500503+4500504+4500505+4500700+4510100+4510300+4510500+4530100+4540100+4540301+4540302+4540501+4540502+4540503+4540504+4550100+4550301+4550302+4550303+4560100+4560303+4560309+4570100+4570201+4570202+4570203+4570205+4570206+4570209+4570301+4570302+4570309+4580100+4580301+4580302+4610103+4730103**+4740000+4760000), din care:	613.805	733.513
01030	Total creante curente (rd.21+23+25+27)	2.415.563	2.687.935

COD	DENUMIRE INDICATORI	SOLD LA INCEPUTUL PERIOADEI	SOLD LA SFARSITUL PERIOADEI
01033	Conturi la trezorerie, casa in lei. (ct.5100000+5120101+5120501+5130101+ 5130301+5130302+5140101+5140301+5140302+5150101+5150103+5150 301 +5150500+5150600+5160101+5160301+5160302+5170101+5170301+51 70302 +5200100+5210100+5210300+5230000+5250101+5250102+5250301+52 50302 +5250400+5260000+5270000+5280000+5290101+5290201+5290301+52 90400 +5290901+5310101+5410101+5500101+5520000+5550101+5550400+55 70101 +5580101+5580201+5590101+5600101+5600300+5600401+5610101+56 10300 +5620101+5620300+5620401+5710100+5710300+5710400+5740101+57 40102 +5740301+5740302+5740400+5750100+5750300+5750400-7700000)	672.901	316.068
010331	Dobanda de incasat,alte valori,avansuri de trezorerie (ct.5180701+5320100+ 5320200+5320300+5320400+5320500+5320600+5320800+5420100)	18.930	23.830
01040	Total disponibilitati si alte valori (rd.33+33.1+35+35.1)	691.831	339.898
01045	7.TOTAL ACTIVE CURENTE (rd.19+30+31+40+41+41.1+42)	3.374.314	3.407.719
01046	8.TOTAL ACTIVE (rd.15+45)	37.311.524	40.971.473
01060	1.Datorii comerciale, avansuri si alte decontari (ct.2690100+4010100+ 4030100+4040100+4050100+4080000+4190000+4620101+4620109+ 4730109+4810101+4810102+4810103+4810900+4830000+ 4840000+4890201+5090000+5120800), din care:	1.000.063	530.263
01061	Datorii comerciale si avansuri (ct.4010100+4030100+4040100+ 4050100+4080000+4190000+4620101), din care:	999.561	527.795
01062	2.Datorii catre bugete (ct.4310100+4310200+4310300+4310400+4310500+ 4310600+4310700+4370100+4370200+4370300+4400000+4410000+ 4420300+4420801+4440000+4460100+4460200+4480100+4550501+ 4550502+4550503+4620109+4670100+4670200+4670300+4670400+ 4670500+4670900+4730109+4810900),din care:	67.094	89.425
010631	Contributii sociale (ct.4310100+4310200+4310300+4310400+4310500+ 4310600+4310700+4370100+4370200+4370300)	55.008	72.642
01072	Salariile angajatilor (ct.4210000+4230000+4260000***+4260100+ 4270100+4270300***+4270301+4280101)	85.843	119.376
01078	10.TOTAL DATORII CURENTE (rd.60+62+65+70+71+72+721 +73+74+75)	1.153.000	739.064
01079	11.TOTAL DATORII (rd.58+78)	1.153.000	739.064
01080	12.ACTIVE NETE = TOTAL ACTIVE - TOTAL DATORII = CAPITALURI PROPRII (rd.80=rd.46-79=rd.90)	36.158.524	40.232.409
01084	1.Rezerve, fonduri (ct.1000000+1000101+1000201+1000202+1000301+ 1000401+1000402+1010000+1020101+1020102+1020103***+ 1030000+ 1040101+1040102+1040103***+1050100+1050200+1050300 +1050400+1050500+/-1060000+1320000+1330000)	29.579.848	33.816.014
01085	2.Rezultatul reportat (ct.1170000-sold creditor)	5.695.109	2.772.198
01087	4.Rezultatul patrimonial al exercitiului (ct.1210000-sold creditor)	883.567	3.644.197
01090	6.TOTAL CAPITALURI PROPRII (rd.84+85-86+87-88)	36.158.524	40.232.409

Conducator



Conducatorul compartimentului
financiar- contabil



CONTUL DE REZULTAT PATRIMONIAL

31.12.2023

pag.: 1 - lei -

COD	DENUMIRE INDICATORI	An precedent	An curent
02002	1.Venituri din impozite, taxe, contributi de asigurari si alte venituri ale bugetelor (ct.7300100+7300201+7300202+7300203+7310100+7310200+7320100+ 7330000+7340000+7350100+7350200+7350300+7350400+7350500+ 7350601+7350602+7360100+7390000+7450100+ 7450200+7450300+7450400+ 7450500+7450700+7450900+7460100+7460200+7460300+7460900)	4.104.228	4.631.763
02003	2.Venituri din activitati economice (ct.7210000+7220000+7510100+7510200+/-7090000*/+7090100/-7090200)	136.218	159.604
02004	3.Finantari, subventii, transferuri, alocatii bugetare cu destinatie speciala (ct.7510500+7710000+7720100+7720200+7740100+7740200+7750000+ 7760000+7780000+7790101+7790109)	876.220	7.359.537
02005	4.Alte venituri operationale (ct.7140000+7180000+7500000+7500100+7500200 +7510300+7510400+7810200+7810300+7810401+7810402+7770000)	114.925	160.776
0.	TOTAL VENITURI OPERATIONALE (rd.02+03+04+05)	5.231.591	12.311.680
02008	1.Salarii si contributiile sociale aferente angajatilor (ct.6410000+6420000+6450100+ 6450200+6450300+6450400+6450500+6450600+6450700+6450800+6460000+ 6470000)	1.877.590	2.276.852
02009	2.Subventii si transferuri (ct.6700000+6710000+6720000+6730000+6740000+ 6750000+6760000+6770000+6780000+6780100+6780200+6790000)	967.419	1.250.949
02010	3.Stocuri, consumabile, lucrari si servicii executate de terti (ct.6010000+6020100+ 6020200+6020300+6020400+6020500+6020600+6020700+6020800+6020900+ 6030000+6060000+6070000+6080000+6090000+6100000+6110000+6120000+ 6130000+6140000+6220000+6230000+6240100+6240200+6260000+6270000+ 6280000+6290100)	1.522.641	1.155.886
02011	4.Cheltuieli de capital, amortizari si provizioane (ct.6810100+ 6810200+6810300+6810401+6810402+6820101+6820109+ 6820200+6890100+6890200)	37.393	3.650.361
02013	TOTAL CHELTUIELI OPERATIONALE (rd.08+09+10+11+12)	4.405.043	8.334.048
02015	- EXCEDENT (rd.06-rd.13)	826.548	3.977.632
02018	V. CHELTUIELI FINANCIARE (ct.6610000+6630000+6640000+6650100+6650200+ 6660000+6670000+6680000+6690000+6860300+6860400+6860800)	31.024	333.435
02021	- DEFICIT (rd.18-rd.17)	31.024	333.435
02023	- EXCEDENT (rd.15+20-16-21)	795.524	3.644.197
02025	VIII. VENITURI EXTRAORDINARE (ct.7910000)	88.043	
02028	- EXCEDENT (rd.25-rd.26)	88.043	
020292	- EXCEDENT (rd.23+28-24-29)	883.567	3.644.197
02031	- EXCEDENT (rd.29.2-29.4)	883.567	3.644.197

Condu

Conducatorul compartimentului
financiar- contabil

Capi- col	Sub- col	Pa- col	Gru- pa/ Titlu	Ar- di- col	Al- ne- at	Denumire indicator	Prevederi bugetare initiale	Prevederi bugetare definitive	Drepturi constatate			Incasari realizate	Stingeri pe alte cai decat incasari	Drepturi constatate de incasat	
									Total, din care:	din anii precedenti	din anul curent				
							1	2	3=4+5	4	5	6	7	8=3-6-7	
B															
0001	10					TOTAL VENITURI- VENITURI PROPRII, SUBVENTII	195.000	205.000	303.596	139.416	164.180	147.418		156.178	
0002						I. VENITURI CURENTE	195.000	195.000	299.053	139.416	159.637	142.875		156.178	
2900						C. VENITURI NEFISCALE	195.000	195.000	299.053	139.416	159.637	142.875		156.178	
3300						C2. VANZARI DE BUNURI SI SERVICII	195.000	195.000	299.053	139.416	159.637	142.875		156.178	
3310						VENITURI DIN PRESTARI DE SERVICII SI ALTE ACTIVITATI	195.000	195.000	299.053	139.416	159.637	142.875		156.178	
3310	50					Alte venituri din prestari de servicii si alte activitati	195.000	195.000	299.053	139.416	159.637	142.875		156.178	
4100	10					IV. SUBVENTII		10.000	4.543		4.543	4.543			
4310						SUBVENTII DE LA ALTE ADMINISTRATII		10.000	4.543		4.543	4.543			
	09					Subventii pentru institutii publice		10.000	4.543		4.543	4.543			


Capi- tol	Sub- cap- tol	Pa- ra- graf	Gru- pa / Titlu	Ar- ti- col	Ali- ne- at	Denumire indicator	Credite de angajament		Credite bugetare		Angajamente legale	Plati efectuate	Angajamente legale de platit	Cheltuieli efective	
							initiale	definitive	initiale	definitive					
			A				1	2	3	4	5	6	7	8=6-7	9
5010						TOTAL CHELTUIELI DIN VENITURI PROPRII SI SUBVENTII			195.000	205.000	205.000	147.418	147.418		141.726
7010						LOCUINTE, SERVICII SI DEZVOLTARE PUBLICA			195.000	205.000	205.000	147.418	147.418		141.726
	50					Alte servicii in domeniile locuintelor, serviciilor si dezvoltarii comunale			195.000	205.000	205.000	147.418	147.418		141.726

Capi- tol	Sub- capi- tol	Pa- ra- graf	Gr- pa / Titlu	Ali- ne- at	Denumire indicator	Credite de angajament		Credite bugetare		Angajamente legale	Plati efectuate	Angajamente legale de platit	Cheltuieli efective	
						initiale	definitive	initiale	definitive					
					B	1	2	3	4	5	6	7	8=6-7	9
5010					TOTAL CHELTUIELI DIN VENITURI PROPRII SI SUBVENTII			195.000	205.000	205.000	147.418	147.418	141.726	
	01				CHELTUIELI CURENTE			195.000	205.000	205.000	147.418	147.418	141.726	
	10				TITLUL I CHELTUIELI DE PERSONAL			120.000	110.000	110.000	82.341	82.341	76.995	
	10	01			Cheltuieli salariale in bani			117.000	107.000	107.000	80.537	80.537	75.323	
	10	01	01		Salarii de baza			110.000	100.000	100.000	74.839	74.839	69.805	
	10	01	17		Indemnizatii de hrana			7.000	7.000	7.000	5.698	5.698	5.518	
	10	03			Contributii			3.000	3.000	3.000	1.804	1.804	1.672	
	10	03	07		Contributia asiguratorie pentru munca			3.000	3.000	3.000	1.804	1.804	1.672	
	20				TITLUL II BUNURI SI SERVICII			75.000	95.000	95.000	65.077	65.077	64.731	
	20	01			Bunuri si servicii			75.000	95.000	95.000	65.077	65.077	64.731	
	20	01	01		Furnituri de birou			500	500	500	360	360	360	
	20	01	03		Incalzit, iluminat si forta motrica			45.000	40.000	40.000	30.534	30.534	30.534	
	20	01	30		Alte bunuri si servicii pentru intretinere si functionare			29.500	54.500	54.500	34.183	34.183	34.197	
7010					LOCUINTE, SERVICII SI DEZVOLTARE PUBLICA			195.000	205.000	205.000	147.418	147.418	141.726	
	01				CHELTUIELI CURENTE			195.000	205.000	205.000	147.418	147.418	141.726	
	10				TITLUL I CHELTUIELI DE PERSONAL			120.000	110.000	110.000	82.341	82.341	76.995	
	10	01			Cheltuieli salariale in bani			117.000	107.000	107.000	80.537	80.537	75.323	
	10	01	01		Salarii de baza			110.000	100.000	100.000	74.839	74.839	69.805	
	10	01	17		Indemnizatii de hrana			7.000	7.000	7.000	5.698	5.698	5.518	
	10	03			Contributii			3.000	3.000	3.000	1.804	1.804	1.672	
	10	03	07		Contributia asiguratorie pentru munca			3.000	3.000	3.000	1.804	1.804	1.672	
	20				TITLUL II BUNURI SI SERVICII			75.000	95.000	95.000	65.077	65.077	64.731	
	20	01			Bunuri si servicii			75.000	95.000	95.000	65.077	65.077	64.731	
	20	01	01		Furnituri de birou			500	500	500	360	360	360	

Capi- tot	Sub- tot	Pa- ra- graf	Gr- pa / Titlu	Ar- ti- cot	Al- ne- at	Denumire indicator	Credite de angajament		Credite bugetare		Angajamente legale	Plati efectuate	Angajamente legale de plata	Cheltuieli efective	
							initiale	definitive	initiale	definitive					
						B		1	2	3	4	5	6	7	9
						Incalzit, iluminat si forta motrica				45.000	40.000	40.000	30.534	30.534	30.534
						Alte bunuri si servicii pentru intretinere si functionare				29.500	54.500	54.500	34.183	34.183	34.197

Conducatorul compartimentului
financiar-contabil

Cont



Capi- col	Sub- ra- pa / titlu col at	Pa- gru- pa / titlu col at	Aii- ne- at	Denumire indicator	Prevederi bugetare		Prevederi definitive	Drepturi constatate			Incasari realizate	Stingeri pe alte cai decat incasari	Drepturi constatate de incasat
					initiale	1		Total, din care:	din anii precedenti	din anul curent			
				B			2	3=4+5	4	5	6	7	8=3-6-7
0001	02			TOTAL VENITURI-BUGET LOCAL	5.480.000	8.813.000	9.910.643	1.659.850	8.250.793	8.209.702	10.439	1.690.502	
0002				I. VENITURI CURENTE	4.605.000	5.451.000	6.502.752	1.659.850	4.842.902	4.801.811	10.439	1.690.502	
0003				A. VENITURI FISCALE	4.445.000	5.203.000	5.476.595	845.399	4.631.196	4.541.826	6.573	928.196	
0004				A1. IMPOZIT PE VENIT, PROFIT SI CASTIGURI DIN CAPITAL	1.069.000	1.479.000	965.512		965.512	965.512			
0300	02			A1.2 IMPOZIT PE VENIT, PROFIT SI CASTIGURI DIN CAPITAL DE LA PERSOANE FIZICE	1.069.000	1.479.000	965.512		965.512	965.512			
0302				IMPOZIT PE VENIT		10.000	10.235		10.235	10.235			
	18			Impozitul pe veniturile din transferul proprietatilor imobiliare din patrimoniul personal		10.000	10.235		10.235	10.235			
0402				COTE SI SUME DEFALCATE DIN IMPOZITUL PE VENIT	1.069.000	1.469.000	955.277		955.277	955.277			
0402	01			Cote defalcate din impozitul pe venit	524.000	524.000	413.867		413.867	413.867			
0402	04			Sume alocate din cotele defalcate din impozitul pe venit pentru echilibrarea bugetelor locale	345.000	345.000	341.410		341.410	341.410			
0402	05			Sume repartizate din Fondul la dispozitia Consiliului Judetean	200.000	600.000	200.000		200.000	200.000			
0700	02			A3 IMPOZITE SI TAXE PE PROPRIETATE	448.000	453.000	989.581	562.567	427.014	420.871	3.639	565.071	
0702				IMPOZITE SI TAXE PE PROPRIETATE	448.000	453.000	989.581	562.567	427.014	420.871	3.639	565.071	
	01			Impozit si taxa pe cladiri	149.000	149.000	214.625	95.336	119.289	113.579	1.814	99.232	
				Impozit pe cladiri de la persoane fizice	72.000	72.000	152.471	95.336	57.135	51.473	1.766	99.232	
0702	01	02		Impozit si taxa pe cladiri de la persoane juridice	77.000	77.000	62.154		62.154	62.106	48		

	A	B	Decontare indicat	Prevederi bugetare initiale	Prevederi bugetare definitive	Drepturi constatate			Incasari realizate	Incasari pe care s-au incasat	Drepturi constatate de incasat
						Total, din care:	din anul precedent	din anul curent			
	1	2	3=4+5	4	5	6	7	8=3-6-7			
	13.000	13.000	29.517	12.59%	16.919	22.151	6	7.360			
1602 50											
	21.000	150.000	156.731		156.731	155.831	900				
1800 02			101		101	101					
1802			101		101	101					
2900 02			101		101	101					
3000	160.000	248.000	1.026.157	814.451	211.706	259.985	3.866	762.306			
3002	13.000	17.000	22.117		22.117	22.117					
05	13.000	17.000	22.117		22.117	22.117					
30	13.000	17.000	22.117		22.117	22.117					
3300 02	147.000	231.000	1.004.040	814.451	189.589	237.868	3.866	762.306			
3502	90.000	90.000	837.403	797.487	39.916	97.920	3.866	735.617			
01	68.000	68.000	648.390	618.973	29.417	70.490	3.866	574.034			
3502 01 02											
	68.000	68.000	648.390	618.973	29.417	70.490	3.866	574.034			
3502 50	22.000	22.000	189.013	178.514	10.499	27.430		161.583			
3602	57.000	112.000	137.824	16.964	120.860	111.135		26.689			
06	57.000	112.000	137.824	16.964	120.860	111.135		26.689			
3702											
	29.000	29.000	28.813		28.813	28.813					
3702 01	12.000	12.000	12.000		12.000	12.000					

A	B	I	2	Total afectat	Dezvolgere bugetara		6	7	8=3-6-7
					din anul precedent	din anul current			
3702 03	Varsaminte din sectiunea de functionare pentru finantarea sectiunii de dezvoltare a bugetului local(cu semnul minus)		-484.000	-484.000	-484.000		-484.000		
3702 04	Varsaminte din sectiunea de functionare		484.000	484.000	484.000		484.000		
05	Sume primite din fondul de solidaritate al Uniunii Europene		17.000	16.813	16.813		16.813		
4100 02	IV. SUBVENTII	875.000	2.132.000	2.203.089	2.203.089		2.203.089		
4200	SUBVENTII DE LA ALTE NIVELE ALE ADMINISTRATIEI PUBLICE	875.000	2.132.000	2.203.089	2.203.089		2.203.089		
4202	SUBVENTII DE LA BUGETUL DE STAT	875.000	1.926.000	1.598.326	1.598.326		1.598.326		
34	Subventii pentru acordarea ajutorului pentru incalzirea locuintei si a suplimentului pentru energie alocate pentru consumul de combustibili solizi si/sau petrolieri		218.000	203.304	203.304		203.304		
4202 65	Finantarea Programului National de Dezvoltare Locala	817.000	817.000	816.947	816.947		816.947		
4202 88	Alocari de sume din PNRR aferente asistentei financiare nerambursabile		718.000	474.499	474.499		474.499		
4202 88 01	Fonduri europene nerambursabile		615.000	398.739	398.739		398.739		
03	Sume aferente TVA		103.000	75.760	75.760		75.760		
89	Alocari de sume din PNRR aferente componentei imprumuturi		173.000	103.576	103.576		103.576		
4202 89 01	Fonduri din imprumut rambursabil		145.000	87.039	87.039		87.039		
03	Sume aferente TVA		28.000	16.537	16.537		16.537		
4302	SUBVENTII DE LA ALTE ADMINISTRATII		206.000	604.763	604.763		604.763		

C/C	Descrierea	Bugete initiale	Bugete definitive	Diferențe			Anexari realizate	anexari ale cui desi incasari	Diferenți constatate de incasari
				Total diferențe	din anii precedenti	din anii curenti			
		1	2	3=4+5	4	5	6	7	8=3-6-7
4302 08	Subventii primite de la bugetele consiliilor locale si judetene pentru ajutoare in situatii de extrema difficultate		100.000	500.000			500.000		
4302 34	Sume alocate din bugetul ANCPPI pentru finantarea lucrarilor de inregistrare sistemica din cadrul Programului national de cadastru si carte funciara		106.000	104.763			104.763		
4802	SUME PRIMITE DE LA UE/ALTI DONATORI IN CONTUL PLATILOR EFECTUATE SI PREFINANTARI AFERENTE CADRULUI FINANCIAR 2014-2020		1.230.000	1.204.802			1.204.802		
4802 04	Fondul European Agricol de Dezvoltare Rurala (FEADR)		1.230.000	1.204.802			1.204.802		
4802 04 03	Prefinantare		1.230.000	1.204.802			1.204.802		

TOTAL JUDEȚ

Capi- tol	Sub- capi- tol	Pa- ra- graf	Pa- pa / Titlu	Ar- ti- col	Ali- ne- at	Denumire indicator	Credite de angajament		Credite bugetare		Angajamente bugetare	Angajamente legale	Plati efectuate	Angajamente legale de platit	Cheltuieli efective
							initiale	definitive	initiale	definitive					
A						B	1	2	3	4	5	6	7	8-6-7	9
5002						TOTAL CHELTUIELI	4.069.000	4.069.000	5.750.000	9.473.000	9.473.000	8.570.935	8.570.935	8.570.935	8.525.757
5100	02					Partea I-a SERVICII PUBLICE GENERALE	624.000	624.000	2.265.000	3.030.000	3.030.000	2.780.272	2.780.272	2.780.272	2.162.392
5102						AUTORITATI PUBLICE SI ACTIUNI EXTERNE	624.000	624.000	2.260.000	3.030.000	3.030.000	2.780.272	2.780.272	2.780.272	2.162.392
	01					Autoritati executive si legislative	624.000	624.000	2.260.000	3.030.000	3.030.000	2.780.272	2.780.272	2.780.272	2.162.392
						Autoritati executive	624.000	624.000	2.260.000	3.030.000	3.030.000	2.780.272	2.780.272	2.780.272	2.162.392
5402						ALTE SERVICII PUBLICE GENERALE			5.000						
	05					Fond de rezerva bugetara la dispozitia autoritatilor locale	2.592.000	2.592.000	5.000	5.193.000	5.193.000	4.627.457	4.627.457	4.627.457	6.079.710
6500	02					Partea III-a CHELTUIELI SOCIAL-CULTURALE	2.592.000	2.592.000	985.000	3.445.000	3.445.000	2.909.189	2.909.189	2.909.189	4.341.247
6502						INVATAMANT	2.592.000	2.592.000	5.000	5.000	5.000	4.686	4.686	4.686	4.686
	03					Invatamant prescolar si primar			5.000	5.000	5.000	4.686	4.686	4.686	4.686
						Invatamant primar			490.000	381.000	381.000	377.524	377.524	377.524	377.965
	02					Invatamant secundar			490.000	381.000	381.000	377.524	377.524	377.524	377.965
	04					Invatamant secundar inferior			302.000	449.000	449.000	333.435	333.435	333.435	333.435
	11					Servicii auxiliare pentru educatie			302.000	449.000	449.000	333.435	333.435	333.435	333.435
						Alte servicii auxiliare			302.000	449.000	449.000	333.435	333.435	333.435	333.435
	30					Alte cheltuieli in domeniul invatamantului	2.592.000	2.592.000	188.000	2.610.000	2.610.000	2.193.544	2.193.544	2.193.544	3.958.596
6702						CULTURA, RECREERE SI RELIGIE			96.000	111.000	111.000	107.344	107.344	107.344	102.022
	03					Servicii culturale			86.000	85.000	85.000	81.344	81.344	81.344	76.022
						Biblioteci publice comunale, orasenesti, municipale			71.000	74.000	74.000	72.253	72.253	72.253	70.930
	02					Camine culturale			15.000	11.000	11.000	9.091	9.091	9.091	5.092
6702	03	07				Alte servicii in domeniile culturii, recreerii si religiei			10.000	26.000	26.000	26.000	26.000	26.000	26.000
	50					ASIGURARI SI ASISTENTA SOCIALA	1.270.000	1.270.000	1.270.000	1.637.000	1.637.000	1.610.924	1.610.924	1.610.924	1.636.441

Capi- tol	Sub- capi- tol	Pa- ra- graf	Gru- pa / Tiflu col	Ali- ne- at	Denumire indicator	Credite de angajament		Credite bugetare		Angajamente bugetare	Angajamente legale	Plati efectuate	Angajamente legale de platit	Cheltuieli efective
						initiale	definitive	initiale	definitive					
A					B	1	2	3	4	5	6	7	8-6-7	9
6802	05				Asistenta sociala in caz de boli si invaliditati			1.200.000	1.407.000	1.407.000	1.399.120	1.399.120	1.424.637	1.424.637
6802	05	02			Asistenta sociala in caz de invaliditate			1.200.000	1.407.000	1.407.000	1.399.120	1.399.120	1.424.637	1.424.637
	15				Prevenirea excluderii sociale			58.000	218.000	218.000	203.304	203.304	203.304	203.304
		01			Ajutor social			58.000	218.000	218.000	203.304	203.304	203.304	203.304
	50				Alte cheltuieli in domeniul asigurarii si asistentei sociale			12.000	12.000	12.000	8.500	8.500	8.500	8.500
6802	50	50			Alte cheltuieli in domeniul asistentei sociale			12.000	12.000	12.000	8.500	8.500	8.500	8.500
7000	02				Partea IV-a SERVICII SI DEZVOLTARE PUBLICA, LOCUINTE, MEDIU SI APE	36.000	36.000	287.000	403.000	403.000	325.483	325.483	283.655	283.655
7002					LOCUINTE, SERVICII SI DEZVOLTARE PUBLICA			230.000	245.000	245.000	180.073	180.073	173.776	173.776
	06				Iluminat public si electrificari			164.000	164.000	164.000	136.602	136.602	136.602	136.602
	50				Alte servicii in domeniile locuintelor, serviciilor si dezvoltarii comunale	36.000	36.000	66.000	81.000	81.000	43.471	43.471	37.174	37.174
7402					PROTECTIA MEDIULUI			57.000	158.000	158.000	145.410	145.410	109.879	109.879
	05				Salubritate si gestiunea deseurilor			57.000	122.000	122.000	109.879	109.879	109.879	109.879
				02	Colectarea, tratarea si distrugerea deseurilor			57.000	122.000	122.000	109.879	109.879	109.879	109.879
7402	06				Canalizarea si tratarea apelor reziduale	36.000	36.000	36.000	36.000	36.000	35.531	35.531	35.531	35.531
8000	02				Partea V-a ACTIUNI ECONOMICE	817.000	817.000	847.000	847.000	847.000	837.723	837.723	837.723	837.723
8402					TRANSPORTURI	817.000	817.000	847.000	847.000	847.000	837.723	837.723	837.723	837.723
	03				Transport rutier	817.000	817.000	847.000	847.000	847.000	837.723	837.723	837.723	837.723
				01	Drumuri si poduri	817.000	817.000	847.000	847.000	847.000	837.723	837.723	837.723	837.723

Capi- tol	Sub- capi- tol	Pa- ra- graf	Gru- pa / Titlu col at	Al- ne- at	Denumire indicator	Credite de angajament		Credite bugetare		Angajamente bugetare	Angajamente legale	Plati efectuate	Angajamente legale de platit	Cheltuieli efective
						initiale	definitive	initiale	definitive					
A					B	1	2	3	4	5	6	7	8=6-7	9
			20 05		Bunuri de natura obiectelor de inventar			11.000	31.000	31.000	29.888	29.888	29.888	29.888
			20 05 30		Alte obiecte de inventar			11.000	31.000	31.000	29.888	29.888	29.888	29.888
			20 06		Deplasari, detasari, transferari			9.000	9.000	9.000	4.153	4.153	4.153	4.153
			20 06 01		Deplasari interne, detasari, transferari			9.000	9.000	9.000	4.153	4.153	4.153	4.153
			20 11		Carti, publicatii si materiale documentare			12.000	13.000	13.000	9.350	9.350	9.350	9.350
			20 13		Pregatire profesionala			7.000	6.800	6.800	3.846	3.846	3.846	3.846
			20 30		Alte cheltuieli			144.000	266.000	266.000	254.754	254.754	254.754	254.754
			20 30 30		Alte cheltuieli cu bunuri si servicii			144.000	266.000	266.000	254.754	254.754	254.754	254.754
			50		TITLUL V FONDURI DE REZERVA			5.000						
			50 04		Fond de rezerva bugetara la dispozitia autoritatilor locale			5.000						
			51		TITLUL VI TRANSFERURI INTRE UNITATI ALE ADMINISTRATIEI PUBLICE									
			51 01		Transferuri curente				25.000	25.000	4.543	4.543	4.543	4.543
			51 01 01		Transferuri catre institutii publice				25.000	25.000	4.543	4.543	4.543	4.543
			55		TITLUL VII ALTE TRANSFERURI				30.000	30.000	17.113	17.113	17.113	17.113
			55 01		A. Transferuri interne				30.000	30.000	17.113	17.113	17.113	17.113
			55 01 42		Transferuri din bugetul local catre asociatiile de dezvoltare intercomunitare				30.000	30.000	17.113	17.113	17.113	17.113
			57		TITLUL VIII ASISTENTA SOCIALA									
			57 02		Ajutoare sociale			1.046.000	1.530.000	1.530.000	1.386.530	1.386.530	1.386.530	1.053.095
			57 02 01		Ajutoare sociale in numerar			1.046.000	1.530.000	1.530.000	1.386.530	1.386.530	1.386.530	1.053.095
			57 02 03		Tichete de cresa si tichete sociale pentru gradinita			726.000	1.063.000	1.063.000	1.041.245	1.041.245	1.041.245	1.041.245
								18.000	18.000	18.000	11.850	11.850	11.850	11.850

Capi- tol	Sub- capi- tol	Pa- ra- graf	Gru- pa / Titlu	Ar- ti- col	Ali- ne- at	Denumire indicator	Credite de angajament				Credite bugetare		Angajamente legale	Plati efectuate	Angajamente legale de platit	Cheltuieli efective
							initiale	definitive	2	3	4	5				
			A			B	1	2	3	4	5	6	7	8-6-7	9	
		57	02	05		Suport alimentar			302.000	449.000	449.000	333.435	333.435			
		58				TITLUL X PROIECTE CU FINANTARE DIN FONDURI EXTERNE NERAMBURSABILE CADRULUI FINANCIAR 2014-2020	2.592.000	2.592.000	170.000	2.592.000	2.592.000	2.181.694	2.181.694			333.437
		58	02			Programe din Fondul Social European (FSE)	2.592.000	2.592.000	170.000	2.592.000	2.592.000	2.181.694	2.181.694			333.437
		58	02	02		Finantarea externa nerambursabila	1.453.000	1.453.000	130.000	1.453.000	1.453.000	1.229.390	1.229.390			333.437
		58	02	03		Cheltuieli neeligibile	1.139.000	1.139.000	40.000	1.139.000	1.139.000	952.304	952.304			
		59				TITLUL XI ALTE CHELTUIELI			307.000	209.000	209.000	193.311	193.311			193.311
		59	01			Burse			307.000	194.000	194.000	193.311	193.311			193.311
		59	11			Asociatii si fundatii				15.000	15.000					
		60				Titlul XII PROIECTE CU FINANTARE DIN SUMELE REPREZENTAND ASISTENTA										
						FINANCIARA NERAMBURSABILA										
						AFERENTA PNRR	582.000	582.000		582.000	582.000	561.607	561.607			
		60	01			Fonduri europene nerambursabile	488.000	488.000		488.000	488.000	471.939	471.939			
		60	03			Sume aferente TVA	94.000	94.000		94.000	94.000	89.668	89.668			
		70				CHELTUIELI DE CAPITAL	895.000	895.000		895.000	895.000	891.927	891.927			3.650.360
		71				TITLUL XV ACTIVE NEFINANCIARE	895.000	895.000		895.000	895.000	891.927	891.927			3.650.360
		71	01			Active fixe	895.000	895.000		895.000	895.000	891.927	891.927			3.650.360
		71	01	01		Constructii	36.000	36.000		36.000	36.000	35.531	35.531			3.613.309
		71	01	02		Masini, echipamente si mijloace de transport										14.193
		71	01	03		Mobilier, aparatura birou si alte active corporale										4.746
		71	01	30		Alte active fixe (inclusiv reparatii capitale)	859.000	859.000	917.000	859.000	859.000	856.396	856.396			18.112

Capi- tol	Sub- capi- tol	Pa- ra- gra- f	Gr- pa / Titu col	Ali- ne- at	Denumire indicator	Credite de angajament		Credite bugetare		Angajamente bugetare	Angajamente legale	Plati efectuate	Angajamente legale de platit	Cheltuieli efective
						initiale	definitive	initiale	definitive					
A					B					5	6	7	8-6-7	9
5100	02				Partea I-a SERVICII PUBLICE GENERALE	624.000	624.000	2.265.000	3.030.000	3.030.000	2.780.272	2.780.272	2.780.272	2.162.392
5102					AUTORITATI PUBLICE SI ACTIUNI EXTERNE	624.000	624.000	2.260.000	3.030.000	3.030.000	2.780.272	2.780.272	2.162.392	
					CHELTUIELI CURENTE	582.000	582.000	2.160.000	2.988.000	2.988.000	2.740.822	2.740.822	2.125.341	
	01				TITLUL I CHELTUIELI DE PERSONAL			1.433.000	1.544.000	1.544.000	1.500.598	1.500.598	1.531.323	
	10				Cheltuieli salariale in bani			1.376.000	1.487.000	1.487.000	1.444.652	1.444.652	1.477.108	
	10		01		Salarii de baza			1.200.000	1.310.000	1.310.000	1.275.108	1.275.108	1.306.505	
	10		01	12	Indemnizatii platite unor persoane din afara unitatii			111.000	112.000	112.000	111.280	111.280	112.160	
	10		01	17	Indemnizatii de hrana			65.000	65.000	65.000	58.264	58.264	58.443	
	10		02		Cheltuieli salariale in natura			25.000	25.000	25.000	24.650	24.650	24.650	
	10		02	06	Vouchere de vacanta			25.000	25.000	25.000	24.650	24.650	24.650	
	10		03		Contributii			32.000	32.000	32.000	31.296	31.296	29.565	
	10		03	07	Contributia asiguratorie pentru munca			32.000	32.000	32.000	31.296	31.296	29.565	
	20				TITLUL II BUNURI SI SERVICII			727.000	817.000	817.000	661.504	661.504	576.905	
	20		01		Bunuri si servicii			694.000	657.000	657.000	513.468	513.468	458.757	
	20		01	01	Furnituri de birou			10.000	10.000	10.000	6.852	6.852	3.765	
	20		01	02	Materiale pentru curatenie			6.000	6.000	6.000	2.061	2.061		
	20		01	03	Incalzit, iluminat si forta motrica			7.000	12.000	12.000	10.065	10.065		
	20		01	05	Carburanti si lubrifianti			20.000	22.000	22.000	20.598	20.598		
	20		01	08	Posta, telecomunicatii, radio, tv, internet			60.000	60.000	60.000	56.293	56.293		
	20		01	09	Materiale si prestari de servicii cu caracter functional			7.000	7.000	7.000	4.928	4.928		
	20		01	30	Alte bunuri si servicii pentru intretinere si functionare			584.000	540.000	540.000	412.671	412.671	403.599	
	20		05		Bunuri de natura obiectelor de inventar			11.000	31.000	31.000	29.888	29.888		

Capi- tol	Sub- capi- tol	Pa- ra- graf	Gru- pa / Titlu	Ar- fi- col	Ali- ne- at	Denumire indicator	Credite de angajament			Credite bugetare		Angajamente legale Angajamente bugetare	Plati efectuate	Angajamente legale de platit	Cheltuieli efective	
							initiale	definitive	1	2	3					4
			A			B										
			71	01	03	Mobilier, aparatura birotica si alte active corporale										
			71	01	30	Alte active fixe (inclusiv reparatii capitale)	42.000	42.000	100.000	42.000	42.000	39.450	39.450		18.112	4.746
5402			01			ALTE SERVICII PUBLICE GENERALE			5.000							
			50			CHELTUIELI CURENTE			5.000							
			50	04		TITLUL V FONDURI DE REZERVA			5.000							
						Fond de rezerva bugetara la dispozitia autoritatilor locale			5.000							
6500	02					Partea III-a CHELTUIELI SOCIAL-CULTURALE	2.592.000	2.592.000	2.351.000	5.193.000	5.193.000	4.627.457	4.627.457		6.079.710	
6502						INVATAMANT	2.592.000	2.592.000	985.000	3.445.000	3.445.000	2.909.189	2.909.189		4.341.247	
			01			CHELTUIELI CURENTE	2.592.000	2.592.000	985.000	3.445.000	3.445.000	2.909.189	2.909.189		727.938	
			20			TITLUL II BUNURI SI SERVICII			183.000	187.000	187.000	184.213	184.213		184.654	
			20	01		Bunuri si servicii			177.000	181.200	181.200	180.250	180.250		180.691	
			20	01	01	Furnituri de birou			5.000	5.000	5.000	4.907	4.907		4.907	
			20	01	02	Materiale pentru curatenie			10.000	11.000	11.000	10.919	10.919		10.919	
			20	01	03	Incalzit, iluminat si forta motrica			55.000	53.400	53.400	53.148	53.148		53.589	
			20	01	04	Apa, canal si salubritate			4.000	200	200	120	120		120	
			20	01	05	Carburanti si lubrifianti			22.000	29.100	29.100	28.868	28.868		28.868	
			20	01	07	Transport			25.000	23.700	23.700	23.638	23.638		23.638	
			20	01	08	Posta, telecomunicatii, radio, tv, internet			18.000	18.500	18.500	18.453	18.453		18.453	
			20	01	09	Materiale si prestari de servicii cu caracter functional			2.000	4.300	4.300	4.270	4.270		4.270	
			20	01	30	Alte bunuri si servicii pentru intretinere si functionare			36.000	36.000	36.000	35.927	35.927		35.927	

Capi- tol	Sub- capi- tol	Pa- ra- graf	Gru- pa / Tiflu	Ar- fi- col	Al- ne- at	Denumire indicator	Credite de angajament		Credite bugetare		Angajamente bugtare	Angajamente legale	Plati efectuate	Angajamente legale de platit	Cheltuieli efective
							initiale	definitive	initiale	definitive					
A						B	1	2	3	4	5	6	7	8=6-7	9
			20	06		Deplasari, detasari, transferari			5.000	5.000	5.000	3.177	3.177		3.177
			20	06	01	Deplasari interne, detasari, transferari			5.000	5.000	5.000	3.177	3.177		3.177
			20	13		Pregatire profesionala			1.000	800	800	786	786		786
			57			TITLUL VIII ASISTENTA SOCIALA			325.000	472.000	472.000	349.971	349.971		16.536
			57	02		Ajutoare sociale			325.000	472.000	472.000	349.971	349.971		16.536
			57	02	01	Ajutoare sociale in numerar			5.000	5.000	5.000	4.686	4.686		4.686
			57	02	03	Tichete de cresa si tichete sociale pentru gradinita			18.000	18.000	18.000	11.850	11.850		11.850
			57	02	05	Support alimentar			302.000	449.000	449.000	333.435	333.435		
			58			TITLUL X PROIECTE CU FINANTARE DIN FONDURI EXTERNE NERAMBURSABILE									
						CADRULUI FINANCIAR 2014-2020			2.592.000	2.592.000	2.592.000	2.181.694	2.181.694		333.437
			58	02		Programe din Fondul Social European (FSE)			2.592.000	2.592.000	2.592.000	2.181.694	2.181.694		333.437
			58	02	02	Finantarea externa nerambursabila			1.453.000	1.453.000	1.453.000	1.229.390	1.229.390		333.437
			58	02	03	Cheltuieli neceligibile			1.139.000	1.139.000	1.139.000	952.304	952.304		
			59			TITLUL XI ALTE CHELTUIELI			307.000	194.000	194.000	193.311	193.311		193.311
			59	01		Burse			307.000	194.000	194.000	193.311	193.311		193.311
			70			CHELTUIELI DE CAPITAL									3.613.309
			71			TITLUL XV ACTIVE NEFINANCIARE									3.613.309
			71	01		Active fixe									3.613.309
			71	01	01	Constructii									3.613.309
6702			01			CULTURA, RECREERE SI RELIGIE			96.000	111.000	111.000	107.344	107.344		102.022
			10			CHELTUIELI CURENTE			96.000	111.000	111.000	107.344	107.344		102.022
			10	01		TITLUL I CHELTUIELI DE PERSONAL			68.000	71.000	71.000	69.975	69.975		68.652
			10	01		Cheltuieli salariale in bani			64.000	67.500	67.500	67.008	67.008		65.714
			10	01	01	Salarii de baza			60.000	63.500	63.500	63.027	63.027		61.733

Capi- tol	Sub- capi- tol	Pa- ra- graf	Gru- pa / Titlu col	Ali- ne- at	Denumire indicator	Credite de angajament		Credite bugetare		Angajamente legale	Plati efectuate	Angajamente legale de platit	Cheltuieli efective	
						1 initiale	2 definitive	3 initiale	4 definitive					
			A		B	1	2	3	4	5	6	7	8=6-7	9
	10	01	17		Indemnizatii de hrana	4.000		4.000	4.000	4.000	3.981	3.981	3.981	3.981
	10	02			Cheltuieli salariale in natura	2.000		2.000	1.500	1.500	1.450	1.450	1.450	1.450
	10	02	06		Vouchere de vacanta	2.000		2.000	1.500	1.500	1.450	1.450	1.450	1.450
	10	03			Contributii	2.000		2.000	2.000	2.000	1.517	1.517	1.488	1.488
	10	03	07		Contributia asiguratorie pentru munca	2.000		2.000	2.000	2.000	1.517	1.517	1.488	1.488
	20				TITLUL II BUNURI SI SERVICII	28.000		28.000	40.000	40.000	37.369	37.369	33.370	33.370
	20	01			Bunuri si servicii	18.000		18.000	14.000	14.000	11.369	11.369	7.370	7.370
	20	01	08		Posta, telecomunicatii, radio, tv, internet	3.000		3.000	3.000	3.000	2.278	2.278	2.278	2.278
	20	01	30		Alte bunuri si servicii pentru intretinere si functionare	15.000		15.000	11.000	11.000	9.091	9.091	5.092	5.092
	20	30			Alte cheltuieli	10.000		10.000	26.000	26.000	26.000	26.000	26.000	26.000
	20	30	30		Alte cheltuieli cu bunuri si servicii	10.000		10.000	26.000	26.000	26.000	26.000	26.000	26.000
6802					ASIGURARI SI ASISTENTA SOCIALA	1.270.000		1.270.000	1.637.000	1.637.000	1.610.924	1.610.924	1.636.441	1.636.441
	01				CHELTUIELI CURENTE	1.270.000		1.270.000	1.637.000	1.637.000	1.610.924	1.610.924	1.636.441	1.636.441
	10				TITLUL I CHELTUIELI DE PERSONAL	549.000		549.000	579.000	579.000	574.365	574.365	599.882	599.882
	10	01			Cheltuieli salariale in bani	517.000		517.000	567.000	567.000	562.566	562.566	587.651	587.651
	10	01	01		Salarii de baza	467.000		467.000	513.000	513.000	511.636	511.636	555.350	555.350
	10	01	17		Indemnizatii de hrana	50.000		50.000	54.000	54.000	50.930	50.930	52.301	52.301
	10	02			Cheltuieli salariale in natura	20.000		20.000	20.000	20.000				
	10	02	06		Vouchere de vacanta	20.000		20.000	20.000	20.000				
	10	03			Contributii	12.000		12.000	12.000	12.000	11.799	11.799	12.231	12.231
	10	03	07		Contributia asiguratorie pentru munca	12.000		12.000	12.000	12.000	11.799	11.799	12.231	12.231
	57				TITLUL VIII ASISTENTA SOCIALA	721.000		721.000	1.058.000	1.058.000	1.036.559	1.036.559	1.036.559	1.036.559
	57	02			Ajutoare sociale	721.000		721.000	1.058.000	1.058.000	1.036.559	1.036.559	1.036.559	1.036.559
	57	02	01		Ajutoare sociale in numerar	721.000		721.000	1.058.000	1.058.000	1.036.559	1.036.559	1.036.559	1.036.559

Capi- tol	Sub- capi- tol	Pa- ra- graf	Gru- pa / Titlu	Ar- fi- col	Ali- ne- at	Denumire indicator	Credite de angajament		Credite bugetare		Angajamente legale bugetare	Plati efectuate	Angajamente legale de platit	Cheltuieli efective	
							initiale	definitive	initiale	definitive					
A						B	1	2	3	4	5	6	7	8=6-7	9
7000	02					Partea IV-a SERVICII SI DEZVOLTARE PUBLICA, LOCUINTE, MEDIU SI APE	36.000	36.000	287.000	403.000	403.000	325.483		283.655	
7002						LOCUINTE, SERVICII SI DEZVOLTARE PUBLICA			230.000	245.000	245.000	180.073		173.776	
		01				CHELTUIELI CURENTE			230.000	245.000	245.000	180.073		173.776	
		20				TITLUL II BUNURI SI SERVICII			230.000	220.000	220.000	175.530		169.233	
		20	01			Bunuri si servicii			96.000	86.000	86.000	51.538		45.241	
		20	01	30		Alte bunuri si servicii pentru intretinere si functionare			96.000	86.000	86.000	51.538		45.241	
		20	30			Alte cheltuieli			134.000	134.000	134.000	123.992		123.992	
		20	30	30		Alte cheltuieli cu bunuri si servicii			134.000	134.000	134.000	123.992		123.992	
		51				TITLUL VI TRANSFERURI INTRE UNITATI ALE ADMINISTRATIEI PUBLICE				25.000	25.000	4.543		4.543	
		51	01			Transferuri curente				25.000	25.000	4.543		4.543	
		51	01	01		Transferuri catre institutiile publice				25.000	25.000	4.543		4.543	
7402						PROTECTIA MEDIULUI		36.000	57.000	158.000	158.000	145.410		109.879	
		01				CHELTUIELI CURENTE			57.000	122.000	122.000	109.879		109.879	
		20				TITLUL II BUNURI SI SERVICII			57.000	122.000	122.000	109.879		109.879	
		20	01			Bunuri si servicii			57.000	122.000	122.000	109.879		109.879	
		20	01	30		Alte bunuri si servicii pentru intretinere si functionare			57.000	122.000	122.000	109.879		109.879	
		70				CHELTUIELI DE CAPITAL		36.000	36.000	36.000	36.000	35.531		35.531	
		71				TITLUL XV ACTIVE NEFINANCIARE		36.000	36.000	36.000	36.000	35.531		35.531	
		71	01			Active fixe		36.000	36.000	36.000	36.000	35.531		35.531	
		71	01	01		Constructii		36.000	36.000	36.000	36.000	35.531		35.531	
8000	02					Partea V-a ACTIUNI ECONOMICE	817.000	817.000	847.000	847.000	847.000	837.723		109.879	
8402						TRANSPORTURI	817.000	817.000	847.000	847.000	847.000	837.723		109.879	

Capi- tol	Sub- capi- tol	Pa- ra- graf	Gru- pa / Titlu	Ar- ti- col	Ali- ne- at	Denumire indicator	Credite de angajament		Credite bugetare		Angajamente bugetare	Angajamente legale	Plati efectuate	Angajamente legale de platit	Cheltuieli efective
							initiale	definitive	initiale	definitive					
A						B	1	2	3	4	5	6	7	8=6-7	9
	01					CHELTUIELI CURENTE			30.000	30.000	30.000	20.777	20.777		
	20					TITLUL II BUNURJ SI SERVICII			30.000	30.000	30.000	20.777	20.777		
	20	01				Bunuri si servicii			30.000	30.000	30.000	20.777	20.777		
	20	01		30		Alte bunuri si servicii pentru intretinere si functionare			30.000	30.000	30.000	20.777	20.777		
	70					CHELTUIELI DE CAPITAL	817.000	817.000	817.000	817.000	817.000	816.946	816.946		
	71					TITLUL XV ACTIVE NEFINANCIARE	817.000	817.000	817.000	817.000	817.000	816.946	816.946		
	71	01				Active fixe	817.000	817.000	817.000	817.000	817.000	816.946	816.946		
	71	01		30		Alte active fixe (inclusiv reparatii capitale)	817.000	817.000	817.000	817.000	817.000	816.946	816.946		

Conducatorul compartimentului
financiar-contabil

Situatia modificarilor in structura
activelor nete/capitalurilor

31.12.2023

Anexa 34

pag.: 1 -lei-

Denumirea elementului de capital	Cod	Sold la inceputul anului	Cresteri	Reduceri	Sold la sfarsitul anului
A	B	1	2	3	4
Fondul bunurilor care alcatuiesc domeniul public al unitatilor administrativ- teritoriale (ct.1030000)	25004	27.389.647	4.236.166		31.625.813
Fondul bunurilor care alcatuiesc domeniul privat al unitatilor administrativ- teritoriale (ct.1040101)	25005	2.190.201			2.190.201
Rezultatul reportat (ct.1170000 - sold creditor)	25017	5.695.109	1.803.679	4.726.590	2.772.198
Rezultatul patrimonial al exercitiului (ct.1210000 - sold creditor)	25019	883.567	12.810.711	10.050.081	3.644.197
Total capitaluri proprii(rd.01 la 17 - rd.18+rd.19-rd.20)	25021	36.158.524			40.232.409


DISPONIBIL DIN MIJLOACE CU DESTINATIE SPECIALA

31.12.2023

- lei -

DENUMRE INDICATORI	COD	DISPONIBIL LA INCEPUTUL ANULUI	INCASARI	PLATI	DISPONIBIL LA SFARSITUL PERIOADEI
TOTAL (rd.02 la 15)	05001	502	1.214.670	1.210.270	4.902
- Alte disponibilitati cu destinatie speciala (ct.5500101,ct.5500102/analitice distincte)	05011	502	1.214.670	1.210.270	4.902

Conducatorul in


Conducatorul compartimentului
financi

Situatia activelor si datoriilor institutiilor publice
din administratia locala
31.12.2023


pag.: 1 - lei -

COD	DENUMIRE INDICATORI	Sold la inceputul anului	Sold la sfarsitul perioadei
18005	Disponibilitati in lei ale institutiilor publice locale si ale institutiilor publice de subordonare locala, la trezorerii (ct.5100000+5120101+5120501+5150101+5150103+5150500+5150600+5160101+5160301+5160302+5170101+5170301+5170302+5210100+5210300+5280000+5290201+5290301+5290400+5290901+5410101+5500101+ 5520000+5550101+5570101+5580101+5580201+5600101+5600300+5610101+5610300+5620101+5620300-7700000), din care:	672.901	316.068
18008	Total (in baze cash) (rd.04+05)	672.901	316.068
18010	Total (in baze accrual)(rd.08+09)	672.901	316.068
18023	Alte valori (ct.5320100+5320200+5320300+5320400+5320500+5320600+5320800)	18.930	23.830
18165	Creante comerciale curente legate de livrari de bunuri si servicii de catre autoritatile locale sau de institutii subordonate acestora(ct.2320000+2340000+4090101+4090102+4110101+4110108+4130100+4180000+4610101-4910100-4960100) Total(rd.166+167+168+172)din care de la:	139.416	156.178
18166	-de la gospodariile populatie (S14)	139.416	156.178
18176	I.Creante ale bugetului local (ct.4640000-4970000). Total (rd.177+178+179+183), din care:	1.662.342	1.695.385
18177	- de la gospodariile populatie (S14)	1.662.342	1.695.385
18185	Total creante (rd.176+184)	1.662.342	1.695.385
18320	Datorii comerciale curente legate de livrari de bunuri si servicii (ct.4010100+4030100+ 4040100+4050100+4080000+4190000+4620101). Total (rd.321+322+326+327) din care catre:	999.561	527.795
18321	-Societati nefinanciare (S11)	999.561	527.795
18331	Datoriile institutiilor publice din administratia locala catre bugete (ct.4310100+4310200+4310300+4310400+4310500+4310600+4310700+4370100+4370200+4370300+4420300+4420801+4440000+4460100+4460200+4480100)	64.602	84.542
18332	Salariile angajatilor (ct.4210000+4230000+4260000+4260100+4270100+4270300+4270301+4280101)	85.843	119.376
18335	Total (rd.331+332+3321+3322+333+334)	150.445	203.918

Conducatorul



Conducatorul compartimentului
financiar- contabil



SITUATIA FLUXURILOR DE TREZORERIE

31.12.2023

pag.: 1

COD	DENUMIRE INDICATORI	Total	Casa ct. 5310101	Buget de stat ct. 5200100/7700000	Buget local ct. 5210100/7700000	Buget asigurari sociale de stat ct. 5250101+/5250102/7700000	Buget asigurari pentru somaj ct. 5740101+/5740102/7700000	Buget Fond national unic de asigurari sociale de sanatate ct. 5710100/7700000	Buget Fond pentru mediu ct. 5750100/7700000	Buget trezoreria statului ct. 5240100/7700000	Buget institutii publice financiate din venituri proprii ct. 5600101/7700000	Buget institutii publice financiate din venituri proprii si subvenții ct. 5610101/7700000	Buget activitati financiare din venituri proprii si buget activitati de privatizare ct. 5620101/7700000	Buget imprumuturi interne si externe ct. 5130101+/5140101+/5160101+/5170101/7700000	Buget fonduri externe nerambursabile (surasa D) ct. 5150103/7700000	Alte disponibilitati (ct.5XX)
03002	1. Incasari	11.812.108	2.240.318		8.209.702							147.418	147.418			1.214.676
03003	2. Plati	8.316.600	2.240.318		-918.594											1.210.276
03004	3. Numerar net din activitatea operationala (rd.02-rd.03)	3.295.508			3.291.106											4.400
03007	2. Plati	3.652.341			3.653.341											
03008	3. Numerar net din activitatea de investitii (rd.06-07)	-3.652.341			-3.652.341											
03013	IV CRESTEREA (DESCRETEREA) NETA DE NUMERAR SI ECHIVALENT DE NUMERAR (rd.04-rd.08+rd.12)	-356.833			-361.233											4.400
03014	V NUMERAR SI ECHIVALENT DE NUMERAR LA INCEPUTUL ANULUI	672.291			668.892								655	10.452		582
030141	-sume recuperate/primite in excedentul anului precedent	665.609			665.145								664			
030142	-sume utilizate/transferate din excedentul anului precedent	665.609			665.145								664			
03015	VI NUMERAR SI ECHIVALENT DE NUMERAR LA SFARSITUL PERIOADEI (rd.13+rd.14+rd.14.1-rd.14.2-rd.14.3)	316.064			299.639								655	10.852		4.902

Viza trezoreriei

Conducatorul compartimentului

financiar- contabil

